



Politische Gemeinde Pfungen

8422 Pfungen

Jahresrechnung 2025

Ablieferung an Gemeindevorstand	13. März 2026
Abnahmebeschluss Gemeindevorstand	23. März 2026
Ablieferung an Rechnungsprüfungskommission	27. März 2026
Abnahmebeschluss Rechnungsprüfungskommission	4. Mai 2026
Abnahmebeschluss Gemeindeversammlung	11. Juni 2026
Veröffentlichung	19. Juni 2026

Inhaltsverzeichnis

	Seite
Bericht, Anträge und Beschlüsse	
1 Bericht des Gemeindevorstands	5
2 Anträge und Beschlüsse	6-8
3 Kurzbericht der Revisionsstelle	9
4 Vollständigkeitserklärung	10
Jahresrechnung - Finanzbericht	
5 Finanzierung	12-13
6 Erfolgsrechnung	14
7 Investitionsrechnungen	15-16
8 Bilanz	17-18
9 Geldflussrechnung	19
10 Anhang	
Grundlagen und Grundsätze der Rechnungslegung	
Angewandtes Regelwerk	20
Rechnungslegungs-, Bilanzierungs- und Bewertungsgrundsätze	20-21
Organisationseinheiten	22
Finanzinformationen	
Ausgewählte Positionen des Finanzvermögens	23
Eventualforderungen	24
Anlagenspiegel Finanzvermögen	25
Anlagenspiegel Verwaltungsvermögen	26-37
Beteiligungsspiegel	38-39
Ausgewählte Positionen des Fremdkapitals	40
Gewährleistungsspiegel / Eventualverpflichtungen	41

	Seite
Rückstellungsspiegel	42-43
Eigenkapitalnachweis	44
Sonderrechnungen	45-46
Haushaltsgleichgewicht	47-48
Finanzkennzahlen	49
Kreditrechtliche Angaben	
Verpflichtungskredite	50
Gebundene Ausgabenbeschlüsse	51

Jahresrechnung - Details zum Finanzbericht

11	Erläuterungen zur Erfolgsrechnung	53-60
12	Erfolgsrechnung	61-101
13	Erläuterungen zu den Investitionsrechnungen	102-104
14	Investitionsrechnung Verwaltungsvermögen	105-111
15	Investitionsrechnung Finanzvermögen	112-113
16	Bilanz	114-120

Kontakt

Gemeindeverwaltung Pfungen
Dorfstrasse 25
8422 Pfungen

Finanzvorstand: Tamara Schmocker

Leiter Finanzen: Laurin Hauri
Telefon: 052 305 07 75
E-Mail: finanzen@pfungen.ch

Bericht, Anträge und Beschlüsse

Bericht der Vorsteherchaft

Finanzieller Überblick zur Jahresrechnung

Die Erfolgsrechnung 2025 der politischen Gemeinde Pfungen schliesst bei Gesamtaufwendungen von Fr. 28'903'872.49 und Erträgen von Fr. 33'910'620.61 mit einem Ertragsüberschuss von Fr. 5'006'748.12 ab. Budgetiert war ein Ertragsüberschuss von Fr. 878'860.

Die Investitionsrechnung des Verwaltungsvermögen schliesst mit Nettoinvestitionen von Fr. 3'893'339.82 ab. Die Investitionsrechnung des Finanzvermögens schliesst mit Nettoinvestitionen von Fr. 0.00 ab.

Die Bilanz schliesst mit Aktiven und Passiven von Fr. 53'963'927.09 (Vorjahr Fr. 52'148'891.98) ab.

Das Eigenkapital beträgt Fr. 41'463'676.38 (Vorjahr 36'501'343.70).

Begründung erheblicher Abweichungen gegenüber dem Budget

Die Budgetabweichungen können den detaillierten Abweichungsbegründungen ab der Seite 53 entnommen werden.

Antrag des Gemeindevorstands


- 1 Der Gemeindevorstand hat die **Jahresrechnung und die Sonderrechnungen 2025** der Politischen Gemeinde Pfungen genehmigt.
- 2 Die Jahresrechnung 2025 der Politischen Gemeinde Pfungen weist folgende Eckdaten aus:

Erfolgsrechnung	Gesamtaufwand	Fr.	28'903'872.49
	Gesamtertrag	Fr.	33'910'620.61
	Ertragsüberschuss	Fr.	5'006'748.12
Investitionsrechnung Verwaltungsvermögen	Ausgaben Verwaltungsvermögen	Fr.	3'980'773.62
	Einnahmen Verwaltungsvermögen	Fr.	87'433.80
	Nettoinvestitionen Verwaltungsvermögen	Fr.	3'893'339.82
Investitionsrechnung Finanzvermögen	Ausgaben Verwaltungsvermögen	Fr.	-
	Einnahmen Verwaltungsvermögen	Fr.	-
	Nettoinvestitionen Finanzvermögen	Fr.	-
Bilanz	Bilanzsumme	Fr.	53'963'927.09

Der Ertragsüberschuss der Erfolgsrechnung wird dem Bilanzüberschuss zugewiesen.
Dadurch erhöht sich der Bilanzüberschuss auf Fr. 36'710'367.32.

- 3 Der Gemeindevorstand beantragt der Gemeindeversammlung, die Jahresrechnung und die Sonderrechnungen 2025 der Politischen Gemeinde Pfungen zu genehmigen.

8422 Pfungen, 23. März 2026
Gemeindevorstand Pfungen


Tamara Schmocker
Gemeindepräsidentin


Andrea Jakob
Gemeindeschreiberin

Antrag der Rechnungsprüfungskommission

- 1 Die Rechnungsprüfungskommission hat die **Jahresrechnung und die Sonderrechnungen 2025** der Politischen Gemeinde Pfungen in der vom Gemeindevorstand beschlossenen Fassung vom 23.03.2026 geprüft. Die Jahresrechnung weist folgende Eckdaten aus:


Erfolgsrechnung	Gesamtaufwand	Fr.	28'903'872.49
	Gesamtertrag	Fr.	33'910'620.61
	Ertragsüberschuss	Fr.	5'006'748.12
Investitionsrechnung Verwaltungsvermögen	Ausgaben Verwaltungsvermögen	Fr.	3'980'773.62
	Einnahmen Verwaltungsvermögen	Fr.	87'433.80
	Nettoinvestitionen Verwaltungsvermögen	Fr.	3'893'339.82
Investitionsrechnung Finanzvermögen	Ausgaben Verwaltungsvermögen	Fr.	-
	Einnahmen Verwaltungsvermögen	Fr.	-
	Nettoinvestitionen Finanzvermögen	Fr.	-
Bilanz	Bilanzsumme	Fr.	53'963'927.09

Der Ertragsüberschuss der Erfolgsrechnung wird dem Bilanzüberschuss zugewiesen. Dadurch erhöht sich der Bilanzüberschuss auf Fr. 36'710'367.32.

- 2 Die Rechnungsprüfungskommission stellt fest, dass die Jahresrechnung der Politischen Gemeinde Pfungen finanzrechtlich zulässig und rechnerisch richtig ist. Die finanzpolitische Prüfung der Jahresrechnung gibt zu keinen Bemerkungen Anlass.
- 3 Die Rechnungsprüfungskommission hat den Kurzbericht der finanztechnischen Prüfung zur Kenntnis genommen.
- 4 Die Rechnungsprüfungskommission beantragt der Gemeindeversammlung die Jahresrechnung und die Sonderrechnungen 2025 der Politischen Gemeinde Pfungen entsprechend dem Antrag des Gemeindevorstands zu genehmigen.

8422 Pfungen, 4. Mai 2026

Rechnungsprüfungskommission Pfungen



Adriano Tramèr
Präsident



Sarah Bernhard-Frauenfelder
Aktuarin

Beschluss der Gemeindeversammlung


Die Gemeindeversammlung hat **die Jahresrechnung und die Sonderrechnungen 2025** der Politischen Gemeinde Pfungen am 11. Juni 2026 entsprechend dem Antrag des
Die Jahresrechnung 2025 der Politischen Gemeinde Pfungen weist folgende Eckdaten aus:

Erfolgsrechnung	Gesamtaufwand	Fr.	28'903'872.49
	Gesamtertrag	Fr.	33'910'620.61
	Ertragsüberschuss	Fr.	5'006'748.12
Investitionsrechnung Verwaltungsvermögen	Ausgaben Verwaltungsvermögen	Fr.	3'980'773.62
	Einnahmen Verwaltungsvermögen	Fr.	87'433.80
	Nettoinvestitionen Verwaltungsvermögen	Fr.	3'893'339.82
Investitionsrechnung Finanzvermögen	Ausgaben Verwaltungsvermögen	Fr.	-
	Einnahmen Verwaltungsvermögen	Fr.	-
	Nettoinvestitionen Finanzvermögen	Fr.	-
Bilanz	Bilanzsumme	Fr.	53'963'927.09

Der Ertragsüberschuss der Erfolgsrechnung wird dem Bilanzüberschuss zugewiesen.
Dadurch erhöht sich der Bilanzüberschuss auf Fr. 36'710'367.32.

Der Gemeindevorstand beantragt der Gemeindeversammlung, die Jahresrechnung und die Sonderrechnungen 2025 der Politischen Gemeinde Pfungen zu genehmigen.

8422 Pfungen, 11. Juni 2026
Namens der Gemeindeversammlung Pfungen


Tamara Schmocker
Gemeindepräsidentin


Andrea Jakob
Gemeindeschreiberin

Bericht der Prüfstelle zur Jahresrechnung 2025

der Politischen Gemeinde Pfungen

Prüfungsurteil

Wir haben die Jahresrechnung 2025 der Politischen Gemeinde Pfungen - bestehend aus der Bilanz per 31. Dezember 2025, der Erfolgsrechnung, der Investitionsrechnung und der Geldflussrechnung für das dann endende Rechnungsjahr sowie dem Anhang - geprüft.

Nach unserer Beurteilung entspricht die Jahresrechnung den kantonalen und kommunalen gesetzlichen Vorschriften (Gemeindegesezt [GG; LS 131.1] und Gemeindeverordnung [VGG; LS 131.11]).

Grundlage für das Prüfungsurteil

Wir haben unsere Abschlussprüfung in Übereinstimmung mit den gesetzlichen Vorschriften (Gemeindegesezt und Gemeindeverordnung) und dem Schweizer Prüfungshinweis 60 «Prüfung und Bericht-erstattung des Abschlussprüfers einer Gemeindegeseztrechnung» durchgeführt. Unsere Verantwortlichkeiten nach diesen Vorschriften sind im Abschnitt «Verantwortlichkeiten der Prüfstelle für die Prüfung der Jahresrechnung» unseres Berichts weitergehend beschrieben. Wir sind von der Gemeinde unabhängig in Übereinstimmung mit den gesetzlichen Vorschriften und den Anforderungen des Berufsstands und wir haben unsere sonstigen beruflichen Verhaltenspflichten in Übereinstimmung mit diesen Anforderungen erfüllt.

Wir sind der Auffassung, dass die von uns erlangten Prüfungsnachweise ausreichend und geeignet sind, um als Grundlage für unser Prüfungsurteil zu dienen.

Sonstige Informationen

Der Gemeindevorstand ist für die sonstigen Informationen verantwortlich. Die sonstigen Informationen umfassen die in der Finanzberichterstattung enthaltenen Informationen, aber nicht die Jahresrechnung (Bilanz, Erfolgsrechnung, Investitionsrechnung, Geldflussrechnung und Anhang) sowie unsere dazugehörigen Berichte.

Unser Prüfungsurteil zur Jahresrechnung erstreckt sich nicht auf die sonstigen Informationen und wir bringen keinerlei Form von Prüfungsschlussfolgerung hierzu zum Ausdruck.

Verantwortlichkeiten des Gemeindevorstandes für die Jahresrechnung

Der Gemeindevorstand ist verantwortlich für die Aufstellung einer Jahresrechnung in Übereinstimmung mit den kantonalen und kommunalen gesetzlichen Vorschriften und für die internen Kontrollen, die der Gemeindevorstand als notwendig feststellt, um die Aufstellung einer Jahresrechnung zu ermöglichen, die frei von wesentlichen falschen Darstellungen aufgrund von dolosen Handlungen oder Irrtümern ist.

Verantwortlichkeiten der Prüfstelle für die Prüfung der Jahresrechnung

Unsere Ziele sind, hinreichende Sicherheit darüber zu erlangen, ob die Jahresrechnung als Ganzes frei von wesentlichen falschen Darstellungen aufgrund von dolosen Handlungen oder Irrtümern ist, und einen Bericht abzugeben, der unser Prüfungsurteil beinhaltet. Hinreichende Sicherheit ist ein hohes Mass an Sicherheit, aber keine Garantie dafür, dass eine in Übereinstimmung mit den kantonalen und kommunalen gesetzlichen Vorschriften und dem Schweizer Prüfungshinweis 60 durchgeführte Abschlussprüfung eine wesentliche falsche Darstellung, falls eine solche vorliegt, stets aufdeckt. Falsche Darstellungen können aus dolosen Handlungen oder Irrtümern resultieren und werden als wesentlich gewürdigt, wenn von ihnen einzeln oder insgesamt vernünftigerweise erwartet werden könnte, dass sie die auf der Grundlage dieser Jahresrechnung getroffenen wirtschaftlichen Entscheidungen von Nutzenden beeinflussen.

Eine weitergehende Beschreibung unserer Verantwortlichkeiten für die Prüfung der Jahresrechnung befindet sich auf der Webseite von EXPERTsuisse:

<http://expertsuisse.ch/wirtschaftspruefung-revisionsbericht>

Diese Beschreibung ist Bestandteil unseres Berichts.

Empfehlung

Wir empfehlen, die vorliegende Jahresrechnung zu genehmigen.

Brüttisellen, 13.03.2026

baumgartner & wüst gmbh



Kendrim Kadriu
Zugelassener Revisionsexperte
(Prüfungsleitung)



digital signiert



Simon Wüst
Zugelassener Revisionsexperte



digital signiert

Vollständigkeitserklärung

Die Finanzvorsteherin und der Leiter Finanzen bestätigen, dass

- die Jahresrechnung den geltenden gesetzlichen Vorschriften entspricht und frei von wesentlichen falschen Darstellungen ist;
- alle Geschäftsvorfälle in der vorliegenden Jahresrechnung (Bilanz, Erfolgsrechnung, Investitionsrechnungen, Geldflussrechnung und Anhang) erfasst sind;
- alle bilanzierungspflichtigen Vermögenswerte und Verpflichtungen in der Jahresrechnung berücksichtigt sind;
- allen bilanzierungspflichtigen Risiken und Wertebussen bei der Bewertung und Festsetzung der Wertberichtigungen und Rückstellungen genügend Rechnung getragen worden sind;
- alle Eventualverpflichtungen, Bürgschaften, Beteiligungsverhältnisse und weiteren wesentlichen Angaben im Anhang zur Jahresrechnung vollständig und richtig aufgeführt sind;
- alle zum Verständnis des Jahresergebnisses nötigen Informationen in den Kommentaren zur Jahresrechnung enthalten sind.

8422 Pfungen, 13. März 2026
Gemeindeverwaltung Pfungen



Tamara Schmocker
Finanzvorsteherin



Laurin Hauri
Leiter Finanzen

Jahresrechnung - Finanzbericht

Finanzierung

Finanzierung	Gesamthaushalt		Allgemeiner Haushalt		Eigenwirtschaftsbetriebe	
	Rechnung	Budget	Rechnung	Budget	Rechnung	Budget
+ Ertragsüberschuss	5'006'748.12	878'860.00	5'006'748.12	878'860.00	-	-
- Aufwandüberschuss	-	-	-	-	-	-
+ Betriebsgewinne Eigenwirtschaftsbetriebe (Einlagen in Spezialfinanzierung)	-	-	-	-	146'200.26	-
- Betriebsverluste Eigenwirtschaftsbetriebe (Entnahmen aus Spezialfinanzierung)	-	-	-	-	190'615.70	282'318.00
+ Aufwand für Abschreibungen und Wertberichtigungen	2'158'313.29	2'239'850.00	1'870'642.25	1'886'400.00	287'671.04	353'450.00
- Ertrag aus Aufwertungen	0.00	0.00	0.00	0.00	0.00	0.00
+ Einlagen in Spezialfinanzierungen und Fonds	147'475.06	1'300.00	1'274.80	1'300.00	0.00	0.00
- Entnahmen aus Spezialfinanzierungen und Fonds	202'573.70	282'318.00	11'958.00	0.00	0.00	0.00
+ Einlagen in das Eigenkapital	0.00	0.00	0.00	0.00	0.00	0.00
- Entnahmen aus dem Eigenkapital	0.00	0.00	0.00	0.00	0.00	0.00
Selbstfinanzierung	7'109'962.77	2'837'692.00	6'866'707.17	2'766'560.00	243'255.60	71'132.00
./. Nettoinvestitionen Verwaltungsvermögen	3'893'339.82	6'220'800.00	3'625'235.32	5'325'800.00	268'104.50	895'000.00
Finanzierungsüberschuss (+) / Finanzierungsfehlbetrag (-)	3'216'622.95	-3'383'108.00	3'241'471.85	-2'559'240.00	-24'848.90	-823'868.00
Selbstfinanzierungsgrad (in %)	183%	46%	189%	52%	91%	8%

Selbstfinanzierung: Summe der selbst erwirtschafteten Mittel. Die Selbstfinanzierung ist vergleichbar mit der Kenngrösse des Cashflows. Im Vergleich zum Cashflow erfolgt die Berechnung der Selbstfinanzierung nach einer vereinfachten Methode.

Selbstfinanzierungsgrad: Anteil der Nettoinvestitionen, welche aus eigenen Mitteln finanziert werden können. Mittelfristig sollte der Selbstfinanzierungsgrad im Durchschnitt gegen 100 % sein. Bei einem Wert von über 100 % können die Investitionen vollständig eigenfinanziert werden. Ein Selbstfinanzierungsgrad unter 100 % führt zu einer Neuverschuldung.

Richtwerte
> 100 % ideal
80 - 100 % gut bis vertretbar
50 - 80 % problematisch
0 - 50 % ungenügend

Finanzierung

Finanzierung - Eigenwirtschaftsbetriebe	Wasserwerk		Abwasserbeseitigung		Abfallwirtschaft		Gasversorgung	
	Rechnung	Budget	Rechnung	Budget	Rechnung	Budget	Rechnung	Budget
+ Betriebsgewinne Eigenwirtschaftsbetriebe (Einlagen in Spezialfinanzierung)	0.00	0.00	0.00	0.00	0.00	0.00	146'200.26	0.00
- Betriebsverluste Eigenwirtschaftsbetriebe (Entnahmen aus Spezialfinanzierung)	92'738.52	99'466.00	88'730.19	88'039.00	9'146.99	31'178.00	0.00	63'635.00
+ Aufwand für Abschreibungen und Wertberichtigungen	203'139.94	239'300.00	50'539.15	79'650.00	11'736.05	11'800.00	22'255.90	22'700.00
- Ertrag aus Aufwertungen	0.00	0.00	0.00	0.00	0.00	0.00	0.00	0.00
+ Einlagen in Spezialfinanzierungen und Fonds	0.00	0.00	0.00	0.00	0.00	0.00	0.00	0.00
- Entnahmen aus Spezialfinanzierungen und Fonds	0.00	0.00	0.00	0.00	0.00	0.00	0.00	0.00
+ Einlagen in das Eigenkapital	0.00	0.00	0.00	0.00	0.00	0.00	0.00	0.00
- Entnahmen aus dem Eigenkapital	0.00	0.00	0.00	0.00	0.00	0.00	0.00	0.00
Selbstfinanzierung	110'401.42	139'834.00	-38'191.04	-8'389.00	2'589.06	-19'378.00	168'456.16	-40'935.00
- Nettoinvestitionen Verwaltungsvermögen	235'204.00	700'000.00	48'524.05	195'000.00	0.00	0.00	-15'623.55	0.00
Finanzierungsüberschuss (+) / Finanzierungsfehlbetrag (-)	-124'802.58	-560'166.00	-86'715.09	-203'389.00	2'589.06	-19'378.00	184'079.71	-40'935.00
Selbstfinanzierungsgrad (in %)	47%	20%	-79%	-4%	Keine Invest.	Keine Invest.	-1078%	Keine Invest.

Gestufter Erfolgsausweis		Rechnung 2025	Budget 2025	Rechnung 2024
30	Personalaufwand	5'877'644.05	6'159'332	5'651'723.51
31	Sach- und übriger Betriebsaufwand	5'489'407.57	5'924'925	5'276'813.37
33	Abschreibungen Verwaltungsvermögen	2'148'503.94	2'230'450	2'044'278.43
35	Einlagen in Fonds und Spezialfinanzierungen	147'475.06	1'300	425'934.20
36	Transferaufwand	14'922'321.67	14'576'342	14'470'589.32
37	Durchlaufende Beiträge		15'000	35'200.00
	Total Betrieblicher Aufwand	28'585'352.29	28'907'349	27'904'538.83
40	Fiskalertrag	16'480'866.08	12'793'000	14'157'292.55
41	Regalien und Konzessionen	1'475.00	400	1'065.00
42	Entgelte	3'758'961.94	3'544'690	3'521'329.00
43	Verschiedene Erträge			
45	Entnahmen aus Fonds und Spezialfinanzierungen	202'573.70	282'318	407'669.82
46	Transferertrag	12'912'879.24	13'048'001	12'621'761.80
47	Durchlaufende Beiträge		15'000	35'200.00
	Total Betrieblicher Ertrag	33'356'755.96	29'683'409	30'744'318.17
	Ergebnis aus betrieblicher Tätigkeit	4'771'403.67	776'060	2'839'779.34
34	Finanzaufwand	100'028.63	111'700	75'012.09
44	Finanzertrag	335'373.08	214'500	224'069.39
	Ergebnis aus Finanzierung	235'344.45	102'800	149'057.30
	Operatives Ergebnis	5'006'748.12	878'860	2'988'836.64
38	Ausserordentlicher Aufwand			
48	Ausserordentlicher Ertrag			
	Ausserordentliches Ergebnis			
	Gesamtergebnis Erfolgsrechnung	5'006'748.12	878'860	2'988'836.64
	Ertragsüberschuss (+) / Aufwandüberschuss (-)			
39	Interne Verrechnungen	218'491.57	267'050	250'379.83
49	Interne Verrechnungen	218'491.57	267'050	250'379.83
	Total Aufwand	28'903'872.49	29'286'099	28'229'930.75
	Total Ertrag	33'910'620.61	30'164'959	31'218'767.39

Investitionsrechnung Verwaltungsvermögen

Investitionsrechnung VV, Sachgruppen		Rechnung 2025	Budget 2025	Rechnung 2024
50	Sachanlagen	3'763'535.67	5'756'800	2'448'723.56
51	Investitionen auf Rechnung Dritter			
52	Immaterielle Anlagen	217'237.95	522'000	131'236.26
54	Darlehen			
55	Beteiligungen und Grundkapitalien		54'000	
56	Eigene Investitionsbeiträge			4'553.25
57	Durchlaufende Investitionsbeiträge			
Total Investitionsausgaben		3'980'773.62	6'332'800	2'584'513.07
60	Übertragung von Sachanlagen in das Finanzvermögen			
61	Rückerstattungen			
62	Übertragung von immateriellen Anlagen in das Finanzvermögen			
63	Investitionsbeiträge für eigene Rechnung	87'433.80	112'000	310'619.35
64	Rückzahlung von Darlehen			
65	Übertragung von Beteiligungen in das Finanzvermögen			
66	Rückzahlung eigener Investitionsbeiträge			
67	Durchlaufende Investitionsbeiträge			
Total Investitionseinnahmen		87'433.80	112'000	310'619.35
Investitionen Verwaltungsvermögen				
Total Investitionsausgaben		3'980'773.62	6'332'800	2'584'513.07
Total Investitionseinnahmen		87'433.80	112'000	310'619.35
Nettoinvestitionen Verwaltungsvermögen				
Nettoinvestitionen (-) / Einnahmenüberschuss (+)		-3'893'339.82	-6'220'800	-2'273'893.72

Investitionsrechnung FV, Sachgruppen

	Rechnung 2025	Budget 2025	Rechnung 2024
70	Investitionen in Sachanlagen		
72	Erwerbs- und Verkaufsnebenkosten von Sachanlagen		
75	Übertragung von Sachanlagen aus dem Verwaltungsvermögen		
77	Übertragung von realisierten Gewinnen aus Sachanlagen in die Erfolgsrechnung		3'000.00
Total Ausgaben			3'000.00
80	Verkauf von Sachanlagen		3'000.00
82	Beiträge Dritter für Sachanlagen		
85	Übertragung von Sachanlagen ins Verwaltungsvermögen		
87	Übertragung von realisierten Verlusten aus Sachanlagen in die Erfolgsrechnung		
Total Einnahmen			3'000.00

Investitionen Finanzvermögen

Total Ausgaben	3'000.00
Total Einnahmen	3'000.00

Nettoinvestitionen Finanzvermögen

Ausgabenüberschuss (-) / Einnahmenüberschuss (+)

Aktiven		01.01.2025	31.12.2025
100	Flüssige Mittel und kurzfristige Geldanlagen	13'704'888.14	13'558'211.39
101	Forderungen	5'078'286.73	5'399'969.41
102	Kurzfristige Finanzanlagen		
104	Aktive Rechnungsabgrenzungen (RA)	315'402.10	220'404.75
106	Vorräte und angefangene Arbeiten		
	Umlaufvermögen	19'098'576.97	19'178'585.55
107	Finanzanlagen		
108	Sachanlagen Finanzvermögen	4'439'503.00	4'439'503.00
	Anlagevermögen Finanzvermögen*	4'439'503.00	4'439'503.00
Total Finanzvermögen		23'538'079.97	23'618'088.55
140	Sachanlagen Verwaltungsvermögen	25'601'458.24	27'217'052.37
142	Immaterielle Anlagen	241'450.12	370'691.87
144	Darlehen		
145	Beteiligungen, Grundkapitalien	2'674'966.00	2'674'966.00
146	Investitionsbeiträge	92'937.65	83'128.30
	Anlagevermögen Verwaltungsvermögen*	28'610'812.01	30'345'838.54
Total Verwaltungsvermögen		28'610'812.01	30'345'838.54
Total Aktiven		52'148'891.98	53'963'927.09
* Total Anlagevermögen		33'050'315.01	34'785'341.54

Passiven		01.01.2025	31.12.2025
200	Laufende Verbindlichkeiten	10'096'216.85	6'874'629.18
201	Kurzfristige Finanzverbindlichkeiten		5'000'000.00
204	Passive Rechnungsabgrenzungen (RA)	16'586.20	38'449.50
205	Kurzfristige Rückstellungen	171'800.00	234'910.00
	Kurzfristiges Fremdkapital	10'284'603.05	12'147'988.68
206	Langfristige Finanzverbindlichkeiten	5'000'000.00	
208	Langfristige Rückstellungen		
209	Verbindlichkeiten gegenüber Fonds im Fremdkapital	362'945.23	352'262.03
	Langfristiges Fremdkapital	5'362'945.23	352'262.03
Total Fremdkapital		15'647'548.28	12'500'250.71
290	Spezialfinanzierungen im Eigenkapital	4'797'724.50	4'753'309.06
291	Fonds im Eigenkapital		
292	Rücklagen der Globalbudgetbereiche		
293	Vorfinanzierungen		
	Zweckgebundenes Eigenkapital	4'797'724.50	4'753'309.06
294	Finanzpolitische Reserve		
296	Neubewertungsreserve Finanzvermögen		
299	Bilanzüberschuss/-fehlbetrag	31'703'619.20	36'710'367.32
	Zweckfreies Eigenkapital	31'703'619.20	36'710'367.32
Total Eigenkapital		36'501'343.70	41'463'676.38
Total Passiven		52'148'891.98	53'963'927.09

Geldflussrechnung

Geldflussrechnung - indirekte Methode		2025	2024
	Jahresergebnis Erfolgsrechnung: Ertragsüberschuss (+), Aufwandüberschuss (-)	5'006'748.12	2'988'836.64
+	Abschreibungen Verwaltungsvermögen	2'158'313.29	2'054'087.78
+/-	Abnahme / Zunahme Forderungen	-334'885.14	-1'494'404.88
+/-	Abnahme / Zunahme Aktive Rechnungsabgrenzungen	-41'353.00	95'688.31
+/-	Abnahme / Zunahme Vorräte und angefangene Arbeiten	0.00	0.00
+/-	Wertberichtigungen / Wertaufholungen Darlehen u. Beteiligungen VV	0.00	0.00
+/-	Wertberichtigungen / Wertaufholungen auf Finanzanlagen (nicht realisiert)	0.00	0.00
+/-	Verluste / Gewinne auf Finanzanlagen (realisiert)	0.00	0.00
+/-	Wertberichtigungen / Wertaufholungen Sach- und immaterielle Anlagen FV (nicht re...	0.00	0.00
+/-	Verluste / Gewinne auf Sach- und immaterielle Anlagen FV (realisiert)	0.00	-3'000.00
-	Nicht liquiditätswirksame Erwerbs- und Verkaufsnkosten FV	0.00	0.00
+/-	Zunahme / Abnahme Laufende Verbindlichkeiten	-3'228'771.92	672'555.25
+/-	Zunahme / Abnahme Passive Rechnungsabgrenzungen	21'863.30	-10'486.85
+/-	Bildung / Auslösung Rückstellungen der Erfolgsrechnung	63'110.00	-6'700.00
+/-	Einlagen / Entnahmen Fonds/Spezialfinanzierungen FK u. EK	-55'098.64	18'264.38
+/-	Einlagen / Entnahmen Eigenkapital	0.00	0.00
-	Aktivierung Eigenleistungen	0.00	0.00
	Geldfluss aus betrieblicher Tätigkeit (Cashflow)	3'589'926.01	4'314'840.63
-	Investitionsausgaben Verwaltungsvermögen	-3'980'773.62	-2'584'513.07
+	Investitionseinnahmen Verwaltungsvermögen	87'433.80	310'619.35
=	Saldo der Investitionsrechnung (Nettoinvestitionen)	-3'893'339.82	-2'273'893.72
-	Übertragungen Verwaltungs- ins Finanzvermögen	0.00	0.00
+	Übertragungen Finanz- ins Verwaltungsvermögen	0.00	0.00
+/-	Abnahme / Zunahme Aktive Rechnungsabgrenzungen IR	136'350.35	-127'734.75
+/-	Zunahme / Abnahme Passive Rechnungsabgrenzungen IR	0.00	0.00
+/-	Bildung / Auflösung Rückstellungen der Investitionsrechnung	0.00	0.00
-	Entnahmen aus Fonds	0.00	0.00
+	Aktivierte Eigenleistungen	0.00	0.00
	Geldfluss aus Investitionstätigkeit ins Verwaltungsvermögen	-3'756'989.47	-2'401'628.47
+/-	Abnahme / Zunahme Finanzanlagen FV und derivative Finanzinstrumente	0.00	20'000.00
+/-	Wertaufholungen / Wertberichtigungen auf Finanzanlagen (nicht realisiert)	0.00	0.00
+/-	Gewinne / Verluste auf Finanzanlagen (realisiert)	0.00	0.00
+/-	Abnahme / Zunahme Sach- und immaterielle Anlagen FV	0.00	0.00
+/-	Wertaufholungen / Wertberichtigungen Sach- und immaterielle Anlagen FV (nicht re...	0.00	0.00
+/-	Gewinne / Verluste auf Sach- und immaterielle Anlagen FV (realisiert)	0.00	3'000.00
+	Nicht liquiditätswirksame Erwerbs- und Verkaufsnkosten FV	0.00	0.00
+	Übertragungen Verwaltungs- ins Finanzvermögen	0.00	0.00
-	Übertragungen Finanz- ins Verwaltungsvermögen	0.00	0.00
	Geldfluss aus Anlagentätigkeit ins Finanzvermögen	0.00	23'000.00
	Geldfluss aus Investitions- und Anlagentätigkeit	-3'756'989.47	-2'378'628.47
+/-	Zunahme / Abnahme Kurzfristige Finanzverbindlichkeiten	5'000'000.00	0.00
+/-	Zunahme / Abnahme Langfristige Finanzverbindlichkeiten	-5'000'000.00	0.00
+/-	Abnahme / Zunahme Kontokorrente mit Dritten (Kontokorrentguthaben)	13'202.46	77'883.19
+/-	Zunahme / Abnahme Kontokorrente mit Dritten (Kontokorrentschulden)	7'184.25	-152'662.42
	Geldfluss aus Finanzierungstätigkeit	20'386.71	-74'779.23
	Veränderung Flüssige Mittel und kurzfristige Geldanlagen	-146'676.75	1'861'432.93
	Stand flüssige Mittel per 1.1.	13'704'888.14	11'843'455.21
	Stand flüssige Mittel per 31.12.	13'558'211.39	13'704'888.14
	Zunahme (+) / Abnahme (-) Flüssige Mittel und kurzfristige Geldanlagen	-146'676.75	1'861'432.93

Anhang

Grundlagen und Grundsätze der Rechnungslegung

Angewandtes Regelwerk

Rechtliche Grundlagen

Die vorliegende Jahresrechnung beruht auf dem Gemeindegesetz vom 20. April 2015 (GG; LS 131.1), der Gemeindeverordnung vom 29. Juni 2016 (VGG, LS 131.11) und dem Handbuch über den Finanzhaushalt der Zürcher Gemeinden.

Regelwerk

Die Rechnungslegung orientiert sich an den Standards des Harmonisierten Rechnungslegungsmodell 2 für die Kantone und Gemeinden (HRM2).

Rechnungslegungs-, Bilanzierungs- und Bewertungsgrundsätze

Rechnungslegungsgrundsätze

Die Rechnungslegung soll die Vermögens-, Finanz- und Ertragslage den tatsächlichen Verhältnissen entsprechend darstellen („True and Fair View“-Prinzip) und richtet sich nach den Grundsätzen der Verständlichkeit, der Wesentlichkeit, der Zuverlässigkeit, der Vergleichbarkeit, der Fortführung, der Stetigkeit, der Periodenabgrenzung und der Bruttodarstellung. In Abweichung vom Prinzip der Bruttodarstellung sind Aufwandminderungsbuchungen beim Personalaufwand zulässig. Der **Ressourcenausgleich** ist von der Periodenabgrenzung ausgenommen. Er **wird gemäss § 119 Abs. 2 GG nicht zeitlich abgegrenzt**.

Die Buchführung richtet sich nach den Grundsätzen der Vollständigkeit, der Richtigkeit, der Rechzeitigkeit und der Nachprüfbarkeit.

Bilanzierungsgrundsätze

Vermögenswerte werden bilanziert, wenn sie einen künftigen wirtschaftlichen Nutzen hervorbringen oder ihre Nutzung zur Erfüllung öffentlicher Aufgaben vorgesehen ist und ihr Wert verlässlich ermittelt werden kann. Verpflichtungen werden bilanziert, wenn deren Ursprung in einem Ereignis der Vergangenheit liegt, ihre Erfüllung sicher oder wahrscheinlich zu einem Mittelabfluss führen wird und ihr Wert verlässlich ermittelt werden kann.

Die Vermögenswerte werden in Finanz- und Verwaltungsvermögen gegliedert. Das Finanzvermögen besteht aus jenen Vermögenswerten, die ohne Beeinträchtigung der öffentlichen Aufgabenerfüllung veräussert werden können. Das Verwaltungsvermögen umfasst jene Vermögenswerte, die unmittelbar der öffentlichen Aufgabenerfüllung dienen. Verpflichtungen gegenüber Sonderrechnungen werden dem Fremdkapital zugerechnet.

Anhang

Vermögenswerte des Verwaltungsvermögens mit mehrjähriger Nutzungsdauer werden aktiviert, sofern ihr Anschaffungswert über der **Aktivierungsgrenze von Fr. 30'000.00** liegt (GR-Beschluss Nr. 188 vom 13.11.2017). Für Grundstücke, Investitionsbeiträge, Darlehen und Beteiligungen kommt keine Aktivierungsgrenze zur Anwendung. Positionen des Finanzvermögens werden ungeachtet der Aktivierungsgrenze bilanziert. Bei den Verpflichtungen kommt die **Wesentlichkeitsgrenze von Fr. 30'000.00** nur bei den Rückstellungen zur Anwendung. Alle übrigen Positionen der Verbindlichkeiten im Fremdkapital werden unabhängig der Wesentlichkeitsgrenze bilanziert.

Beim Übergang zum HRM2 wurde keine **Neubewertung des Verwaltungsvermögens** gemäss § 179 Abs. 1 lit. c. GG vorgenommen.

Die Steuererträge werden nach dem Soll-Prinzip abgegrenzt. Das heisst, dass Ende Jahr alle Steuerguthaben für das betreffende Jahr verbucht sind, für die Rechnungen ausgestellt wurden. Das Soll-Prinzip entspricht nicht vollumfänglich dem Ansatz der periodengerechten Verbuchung, da keine Schätzungen zur Differenz der definitiv geschuldeten Steuern getätigt werden.

Bewertungsgrundsätze

Positionen des Finanzvermögens werden zum Verkehrswert bilanziert. Das Grundeigentum im Finanzvermögen wird in einer Legislaturperiode mindestens einmal neu bewertet. **Die letzte Bewertung des Grundeigentums im Finanzvermögen fand per 01.01.2023 statt.**

Positionen des Verwaltungsvermögens werden zum Anschaffungswert abzüglich der Abschreibungen bilanziert. Erhaltene Investitionsbeiträge werden mit den Investitionsausgaben verrechnet (Aktivierung der Nettoinvestitionen). Die Positionen des VV, die durch Nutzung einem Wertverzehr unterliegen, werden planmässig nach Anlagekategorie über die festgelegte Nutzungsdauer abgeschrieben. Das Verwaltungsvermögen wird jährlich auf dauernde Wertminderungen geprüft. Ist eine dauernde Wertminderung absehbar, wird der bilanzierte Wert berichtigt.

Positionen des Fremdkapitals und des Eigenkapitals werden grundsätzlich zu Nominalwerten bilanziert.

Interne Zinsen

Der Zinssatz für die internen Verzinsungen gemäss § 36 VGG beträgt gemäss GR-Beschluss Nr. 12 vom 12.09.2022 0.75 %. Verzinst wird der Wert Anfang Jahr.

Verzinst werden

- a) die Verpflichtungen der Gemeinde gegenüber Sonderrechnungen,
- b) die Guthaben und Verpflichtungen der Gemeinde gegenüber Spezial- und Vorfinanzierungen der Eigenwirtschaftsbetriebe,
- c) die Liegenschaften des Finanzvermögens,
- d) das Verwaltungsvermögen der Eigenwirtschaftsbetriebe.

Anhang

Organisationseinheiten

In der Gemeinderechnung integriert

Die Rechnung wird über den gesamten Haushalt der Gemeinde grundsätzlich als Einheit geführt. Sie besteht aus der Hauptrechnung einschliesslich Spezialfinanzierungen und den Sonderrechnungen. Die Jahresrechnung beinhaltet die Gemeindelegislative, die Gemeindeexekutive, die gesamte Gemeindeverwaltung, die Eigenwirtschaftsbetriebe sowie die Rechtspflege auf kommunaler Ebene (Friedensrichter).

Nicht in der Gemeinderechnung konsolidiert

Die Beteiligungen im Verwaltungsvermögen umfassen Organisationen des öffentlichen Rechts (selbständige öffentlich-rechtliche Anstalt oder Zweckverband) oder des Privatrechts (beispielsweise AG, Stiftung, Verein), welche öffentliche Aufgaben erfüllen. Die Gemeinde ist als Mitglied oder Eigentümerin an diesen Organisationen beteiligt. Diese Organisationen werden nicht in die Gemeinderechnung konsolidiert, sondern werden im Beteiligungsspiegel ausgewiesen.

Der Beteiligungsspiegel enthält weiterführende Informationen.

Anhang

Finanzinformationen

Ausgewählte Positionen des Finanzvermögens

Konto	Bezeichnung	Buchwert 01.01.2025	Veränderung im Rechnungsjahr	Buchwert 31.12.2025
1010.00	Forderungen Gebührenfakturierung	719'508.85	66'466.59	785'975.44
	- aus laufendem Rechnungsjahr	648'948.00	50'639.95	699'587.95
	- aus früheren Jahren	70'560.85	15'826.64	86'387.49
1012.00	Forderungen allgemeine Gemeindesteuern	2'882'217.25	103'584.50	2'985'801.75
	- Steuern aus dem Rechnungsjahr	2'156'370.15	64'786.25	2'221'156.40
	- Steuern aus früheren Jahren	725'847.10	38'798.25	764'645.35

Anhang

Eventualforderungen

Schuldner	Art der Forderung	Datum	Verfallzeit	Forderung Betrag	Zinssatz und Zinstermin	Sicherheiten	Hinweise auf verdeckte Risiken
Kurt Sauter Verwaltungen und Treuhand AG	Erneuerungsfonds Schlieackerstrasse 7, Pfungen	01.01.2022		85'798.96			

Anhang

Anlagenpiegel - Finanzvermögen

Sach- und immaterielle Anlagen FV		Buchwert 01.01.2025	Zugänge (+)	Abgänge (-)	Verkehrswert- anpassung (+/-)	Umgliederungen (+/-)	Buchwert 31.12.2025
1080.0	Grundstücke	2'400'703.00	0.00	0.00	0.00	0.00	2'400'703.00
1080.1	Grundstücke mit Baurechten	0.00	0.00	0.00	0.00	0.00	0.00
1084.0	Gebäude	589'100.00	0.00	0.00	0.00	0.00	589'100.00
1084.1	Grundeigentumsanteile	1'449'700.00	0.00	0.00	0.00	0.00	1'449'700.00
1086.0	Mobilien	0.00	0.00	0.00	0.00	0.00	0.00
1087.0	Anlagen im Bau	0.00	0.00	0.00	0.00	0.00	0.00
1089.0	Übrige Sach- und immaterielle Anlagen	0.00	0.00	0.00	0.00	0.00	0.00
Total Sachanlagen		4'439'503.00	0.00	0.00	0.00	0.00	4'439'503.00

Anlagenpiegel - Verwaltungsvermögen

Gesamthaushalt	Anschaffungswerte				Kumulierte Abschreibungen						Buchwert 31.12.2025
	Stand 01.01.2025	Zugänge (+) Abgänge (-)	Umglie- dungen (+/-)	Stand 31.12.2025	Stand 01.01.2025	Planm. Abschreib.	Ausserplanm Abschr./WB	Abgänge (+)	Umglie- dungen (+/-)	Stand 31.12.2025	
Sachanlagen VV											
1400 Grundstücke	218'279.67	90'446.05	0.00	308'725.72	0.00	0.00	0.00	0.00	0.00	0.00	308'725.72
1401 Strassen / Verkehrswege	16'147'508.90	53'764.25	109'975.55	16'311'248.70	11'700'899.82	432'195.75	0.00	0.00	0.00	12'133'095.57	4'178'153.13
1402 Wasserbau	3'106'371.00	16'398.80	-37'174.75	3'085'595.05	1'945'824.64	29'733.95	0.00	0.00	0.00	1'975'558.59	1'110'036.46
1403 Übrige Tiefbauten	16'223'959.87	-54'762.65	191'973.30	16'361'170.52	13'768'081.44	317'444.24	0.00	0.00	0.00	14'085'525.68	2'275'644.84
1404 Hochbauten	45'205'584.21	236'955.97	3'615'977.95	49'058'518.13	30'031'843.83	1'111'671.22	0.00	0.00	0.00	31'143'515.05	17'915'003.08
1405 Waldungen	2'000.00	0.00	0.00	2'000.00	2'000.00	0.00	0.00	0.00	0.00	2'000.00	0.00
1406 Mobilien VV	3'764'064.33	227'848.45	0.00	3'991'912.78	2'696'894.05	222'552.98	0.00	0.00	0.00	2'919'447.03	1'072'465.75
1407 Anlagen im Bau VV	1'079'234.04	3'124'844.80	-3'880'752.05	323'326.79	0.00	0.00	0.00	0.00	0.00	0.00	323'326.79
1409 Übrige Sachanlagen	614'280.25	37'440.65	0.00	651'720.90	614'280.25	3'744.05	0.00	0.00	0.00	618'024.30	33'696.60
Total Sachanlagen	86'361'282.27	3'732'936.32	0.00	90'094'218.59	60'759'824.03	2'117'342.19	0.00	0.00	0.00	62'877'166.22	27'217'052.37

Immaterielle Anlagen

1420 Software	72'545.52	0.00	0.00	72'545.52	27'394.00	15'050.50	0.00	0.00	0.00	42'444.50	30'101.02
1421 Lizenzen, Nutzungsrechte, Mar...	0.00	0.00	0.00	0.00	0.00	0.00	0.00	0.00	0.00	0.00	0.00
1427 Immaterielle Anlagen in Realisi...	126'734.70	67'340.45	24'961.35	219'036.50	0.00	0.00	0.00	0.00	0.00	0.00	219'036.50
1429 Übrige immaterielle Anlagen	342'701.65	93'063.05	-24'961.35	410'803.35	273'137.75	16'111.25	0.00	0.00	0.00	289'249.00	121'554.35
Total Immaterielle Anlagen	541'981.87	160'403.50	0.00	702'385.37	300'531.75	31'161.75	0.00	0.00	0.00	331'693.50	370'691.87

Darlehen

1440 Bund	0.00	0.00	0.00	0.00	0.00	0.00	0.00	0.00	0.00	0.00	0.00
1441 Kantone	0.00	0.00	0.00	0.00	0.00	0.00	0.00	0.00	0.00	0.00	0.00
1442 Gemeinden, Zweckverbände	0.00	0.00	0.00	0.00	0.00	0.00	0.00	0.00	0.00	0.00	0.00
1443 Öffentliche Sozialversicherungen	0.00	0.00	0.00	0.00	0.00	0.00	0.00	0.00	0.00	0.00	0.00
1444 Öffentliche Unternehmungen	0.00	0.00	0.00	0.00	0.00	0.00	0.00	0.00	0.00	0.00	0.00
1445 Private Unternehmungen	0.00	0.00	0.00	0.00	0.00	0.00	0.00	0.00	0.00	0.00	0.00
1446 Private Organisationen o. Erwe...	0.00	0.00	0.00	0.00	0.00	0.00	0.00	0.00	0.00	0.00	0.00
1447 Private Haushalte	0.00	0.00	0.00	0.00	0.00	0.00	0.00	0.00	0.00	0.00	0.00
1448 Ausland	0.00	0.00	0.00	0.00	0.00	0.00	0.00	0.00	0.00	0.00	0.00
Total Darlehen	0.00	0.00	0.00	0.00	0.00	0.00	0.00	0.00	0.00	0.00	0.00

Anlagenspiegel - Verwaltungsvermögen

Gesamthaushalt	Anschaffungswerte				Kumulierte Abschreibungen						Buchwert 31.12.2025
	Stand 01.01.2025	Zugänge (+) Abgänge (-)	Umglie- dungen (+/-)	Stand 31.12.2025	Stand 01.01.2025	Planm. Abschreib.	Ausserplanm Abschr./WB	Abgänge (+)	Umglie- dungen (+/-)	Stand 31.12.2025	
Beteiligungen, Grundkapitalien											
1450 Bund	0.00	0.00	0.00	0.00	0.00	0.00	0.00	0.00	0.00	0.00	0.00
1451 Kantone	0.00	0.00	0.00	0.00	0.00	0.00	0.00	0.00	0.00	0.00	0.00
1452 Gemeinden, Zweckverbände	39'162.00	0.00	0.00	39'162.00	0.00	0.00	0.00	0.00	0.00	0.00	39'162.00
1453 Öffentliche Sozialversicherungen	0.00	0.00	0.00	0.00	0.00	0.00	0.00	0.00	0.00	0.00	0.00
1454 Öffentliche Unternehmungen	2'635'804.00	0.00	0.00	2'635'804.00	0.00	0.00	0.00	0.00	0.00	0.00	2'635'804.00
1455 Private Unternehmungen	0.00	0.00	0.00	0.00	0.00	0.00	0.00	0.00	0.00	0.00	0.00
1456 Private Organisationen o. Erwe...	0.00	0.00	0.00	0.00	0.00	0.00	0.00	0.00	0.00	0.00	0.00
1457 Private Haushalte	0.00	0.00	0.00	0.00	0.00	0.00	0.00	0.00	0.00	0.00	0.00
1458 Ausland	0.00	0.00	0.00	0.00	0.00	0.00	0.00	0.00	0.00	0.00	0.00
Total Beteiligungen	2'674'966.00	0.00	0.00	2'674'966.00	0.00	0.00	0.00	0.00	0.00	0.00	2'674'966.00
Investitionsbeiträge											
1460 Bund	0.00	0.00	0.00	0.00	0.00	0.00	0.00	0.00	0.00	0.00	0.00
1461 Kantone	57'870.55	0.00	0.00	57'870.55	11'169.40	5'837.65	0.00	0.00	0.00	17'007.05	40'863.50
1462 Gemeinden, Zweckverbände	133'738.47	0.00	0.00	133'738.47	87'501.97	3'971.70	0.00	0.00	0.00	91'473.67	42'264.80
1463 Öffentliche Sozialversicherungen	0.00	0.00	0.00	0.00	0.00	0.00	0.00	0.00	0.00	0.00	0.00
1464 Öffentliche Unternehmungen	0.00	0.00	0.00	0.00	0.00	0.00	0.00	0.00	0.00	0.00	0.00
1465 Private Unternehmungen	0.00	0.00	0.00	0.00	0.00	0.00	0.00	0.00	0.00	0.00	0.00
1466 Private Organisationen o. Erwe...	250'000.00	0.00	0.00	250'000.00	250'000.00	0.00	0.00	0.00	0.00	250'000.00	0.00
1467 Private Haushalte	0.00	0.00	0.00	0.00	0.00	0.00	0.00	0.00	0.00	0.00	0.00
1468 Ausland	0.00	0.00	0.00	0.00	0.00	0.00	0.00	0.00	0.00	0.00	0.00
1469 Investitionsbeiträge an Anlagen...	0.00	0.00	0.00	0.00	0.00	0.00	0.00	0.00	0.00	0.00	0.00
Total Investitionsbeiträge	441'609.02	0.00	0.00	441'609.02	348'671.37	9'809.35	0.00	0.00	0.00	358'480.72	83'128.30
Total Verwaltungsvermögen	90'019'839.16	3'893'339.82	0.00	93'913'178.98	61'409'027.15	2'158'313.29	0.00	0.00	0.00	63'567'340.44	30'345'838.54

Anlagenpiegel - Verwaltungsvermögen

Allgemeiner Haushalt	Anschaffungswerte				Kumulierte Abschreibungen						Buchwert 31.12.2025
	Stand 01.01.2025	Zugänge (+) Abgänge (-)	Umglie- dungen (+/-)	Stand 31.12.2025	Stand 01.01.2025	Planm. Abschreib.	Ausserplanm Abschr./WB	Abgänge (+)	Umglie- dungen (+/-)	Stand 31.12.2025	
Sachanlagen VV											
1400 Grundstücke	218'279.67	90'446.05	0.00	308'725.72	0.00	0.00	0.00	0.00	0.00	0.00	308'725.72
1401 Strassen / Verkehrswege	16'147'508.90	53'764.25	109'975.55	16'311'248.70	11'700'899.82	432'195.75	0.00	0.00	0.00	12'133'095.57	4'178'153.13
1402 Wasserbau	3'106'371.00	16'398.80	-37'174.75	3'085'595.05	1'945'824.64	29'733.95	0.00	0.00	0.00	1'975'558.59	1'110'036.46
1403 Übrige Tiefbauten	3'732'971.52	31'504.75	37'174.75	3'801'651.02	2'884'522.06	66'592.00	0.00	0.00	0.00	2'951'114.06	850'536.96
1404 Hochbauten	44'552'590.36	236'955.97	3'615'977.95	48'405'524.28	29'425'002.04	1'099'935.17	0.00	0.00	0.00	30'524'937.21	17'880'587.07
1405 Waldungen	2'000.00	0.00	0.00	2'000.00	2'000.00	0.00	0.00	0.00	0.00	2'000.00	0.00
1406 Mobilien VV	3'528'510.13	168'793.45	0.00	3'697'303.58	2'476'790.80	210'020.78	0.00	0.00	0.00	2'686'811.58	1'010'492.00
1407 Anlagen im Bau VV	944'562.49	2'915'824.75	-3'725'953.50	134'433.74	0.00	0.00	0.00	0.00	0.00	0.00	134'433.74
1409 Übrige Sachanlagen	0.00	0.00	0.00	0.00	0.00	0.00	0.00	0.00	0.00	0.00	0.00
Total Sachanlagen	72'232'794.07	3'513'688.02	0.00	75'746'482.09	48'435'039.36	1'838'477.65	0.00	0.00	0.00	50'273'517.01	25'472'965.08

Immaterielle Anlagen

1420 Software	72'545.52	0.00	0.00	72'545.52	27'394.00	15'050.50	0.00	0.00	0.00	42'444.50	30'101.02
1421 Lizenzen, Nutzungsrechte, Mar...	0.00	0.00	0.00	0.00	0.00	0.00	0.00	0.00	0.00	0.00	0.00
1427 Immaterielle Anlagen in Realisi...	126'734.70	67'340.45	24'961.35	219'036.50	0.00	0.00	0.00	0.00	0.00	0.00	219'036.50
1429 Übrige immaterielle Anlagen	4'760.50	44'206.85	-24'961.35	24'006.00	-45'199.05	7'304.75	0.00	0.00	0.00	-37'894.30	61'900.30
Total Immaterielle Anlagen	204'040.72	111'547.30	0.00	315'588.02	-17'805.05	22'355.25	0.00	0.00	0.00	4'550.20	311'037.82

Darlehen

1440 Bund	0.00	0.00	0.00	0.00	0.00	0.00	0.00	0.00	0.00	0.00	0.00
1441 Kantone	0.00	0.00	0.00	0.00	0.00	0.00	0.00	0.00	0.00	0.00	0.00
1442 Gemeinden, Zweckverbände	0.00	0.00	0.00	0.00	0.00	0.00	0.00	0.00	0.00	0.00	0.00
1443 Öffentliche Sozialversicherungen	0.00	0.00	0.00	0.00	0.00	0.00	0.00	0.00	0.00	0.00	0.00
1444 Öffentliche Unternehmungen	0.00	0.00	0.00	0.00	0.00	0.00	0.00	0.00	0.00	0.00	0.00
1445 Private Unternehmungen	0.00	0.00	0.00	0.00	0.00	0.00	0.00	0.00	0.00	0.00	0.00
1446 Private Organisationen o. Erwe...	0.00	0.00	0.00	0.00	0.00	0.00	0.00	0.00	0.00	0.00	0.00
1447 Private Haushalte	0.00	0.00	0.00	0.00	0.00	0.00	0.00	0.00	0.00	0.00	0.00
1448 Ausland	0.00	0.00	0.00	0.00	0.00	0.00	0.00	0.00	0.00	0.00	0.00
Total Darlehen	0.00	0.00	0.00	0.00	0.00	0.00	0.00	0.00	0.00	0.00	0.00

Anlagenspiegel - Verwaltungsvermögen

Allgemeiner Haushalt	Anschaffungswerte				Kumulierte Abschreibungen						Buchwert 31.12.2025
	Stand 01.01.2025	Zugänge (+) Abgänge (-)	Umgliede- rungen (+/-)	Stand 31.12.2025	Stand 01.01.2025	Planm. Abschreib.	Ausserplanm Abschr./WB	Abgänge (+)	Umgliede- rungen (+/-)	Stand 31.12.2025	
Beteiligungen, Grundkapitalien											
1450 Bund	0.00	0.00	0.00	0.00	0.00	0.00	0.00	0.00	0.00	0.00	0.00
1451 Kantone	0.00	0.00	0.00	0.00	0.00	0.00	0.00	0.00	0.00	0.00	0.00
1452 Gemeinden, Zweckverbände	39'162.00	0.00	0.00	39'162.00	0.00	0.00	0.00	0.00	0.00	0.00	39'162.00
1453 Öffentliche Sozialversicherungen	0.00	0.00	0.00	0.00	0.00	0.00	0.00	0.00	0.00	0.00	0.00
1454 Öffentliche Unternehmungen	1'547'130.00	0.00	0.00	1'547'130.00	0.00	0.00	0.00	0.00	0.00	0.00	1'547'130.00
1455 Private Unternehmungen	0.00	0.00	0.00	0.00	0.00	0.00	0.00	0.00	0.00	0.00	0.00
1456 Private Organisationen o. Erwe...	0.00	0.00	0.00	0.00	0.00	0.00	0.00	0.00	0.00	0.00	0.00
1457 Private Haushalte	0.00	0.00	0.00	0.00	0.00	0.00	0.00	0.00	0.00	0.00	0.00
1458 Ausland	0.00	0.00	0.00	0.00	0.00	0.00	0.00	0.00	0.00	0.00	0.00
Total Beteiligungen	1'586'292.00	0.00	0.00	1'586'292.00	0.00	0.00	0.00	0.00	0.00	0.00	1'586'292.00
Investitionsbeiträge											
1460 Bund	0.00	0.00	0.00	0.00	0.00	0.00	0.00	0.00	0.00	0.00	0.00
1461 Kantone	57'870.55	0.00	0.00	57'870.55	11'169.40	5'837.65	0.00	0.00	0.00	17'007.05	40'863.50
1462 Gemeinden, Zweckverbände	133'738.47	0.00	0.00	133'738.47	87'501.97	3'971.70	0.00	0.00	0.00	91'473.67	42'264.80
1463 Öffentliche Sozialversicherungen	0.00	0.00	0.00	0.00	0.00	0.00	0.00	0.00	0.00	0.00	0.00
1464 Öffentliche Unternehmungen	0.00	0.00	0.00	0.00	0.00	0.00	0.00	0.00	0.00	0.00	0.00
1465 Private Unternehmungen	0.00	0.00	0.00	0.00	0.00	0.00	0.00	0.00	0.00	0.00	0.00
1466 Private Organisationen o. Erwe...	250'000.00	0.00	0.00	250'000.00	250'000.00	0.00	0.00	0.00	0.00	250'000.00	0.00
1467 Private Haushalte	0.00	0.00	0.00	0.00	0.00	0.00	0.00	0.00	0.00	0.00	0.00
1468 Ausland	0.00	0.00	0.00	0.00	0.00	0.00	0.00	0.00	0.00	0.00	0.00
1469 Investitionsbeiträge an Anlagen...	0.00	0.00	0.00	0.00	0.00	0.00	0.00	0.00	0.00	0.00	0.00
Total Investitionsbeiträge	441'609.02	0.00	0.00	441'609.02	348'671.37	9'809.35	0.00	0.00	0.00	358'480.72	83'128.30
Total Verwaltungsvermögen	74'464'735.81	3'625'235.32	0.00	78'089'971.13	48'765'905.68	1'870'642.25	0.00	0.00	0.00	50'636'547.93	27'453'423.20

Anlagenpiegel - Verwaltungsvermögen

Eigenwirtschaftsbetriebe Wasserversorgung	Anschaffungswerte				Kumulierte Abschreibungen						Buchwert 31.12.2025
	Stand 01.01.2025	Zugänge (+) Abgänge (-)	Umglie- dungen (+/-)	Stand 31.12.2025	Stand 01.01.2025	Planm. Abschreib.	Ausserplanm Abschr./WB	Abgänge (+)	Umglie- dungen (+/-)	Stand 31.12.2025	
Sachanlagen VV											
1400 Grundstücke	0.00	0.00	0.00	0.00	0.00	0.00	0.00	0.00	0.00	0.00	0.00
1401 Strassen / Verkehrswege	0.00	0.00	0.00	0.00	0.00	0.00	0.00	0.00	0.00	0.00	0.00
1402 Wasserbau	0.00	0.00	0.00	0.00	0.00	0.00	0.00	0.00	0.00	0.00	0.00
1403 Übrige Tiefbauten	6'000'881.77	-62'333.45	154'798.55	6'093'346.87	5'878'349.96	186'935.69	0.00	0.00	0.00	6'065'285.65	28'061.22
1404 Hochbauten	0.00	0.00	0.00	0.00	0.00	0.00	0.00	0.00	0.00	0.00	0.00
1405 Waldungen	0.00	0.00	0.00	0.00	0.00	0.00	0.00	0.00	0.00	0.00	0.00
1406 Mobilien VV	189'201.15	59'055.00	0.00	248'256.15	189'201.15	7'381.90	0.00	0.00	0.00	196'583.05	51'673.10
1407 Anlagen im Bau VV	42'699.90	152'185.60	-154'798.55	40'086.95	0.00	0.00	0.00	0.00	0.00	0.00	40'086.95
1409 Übrige Sachanlagen	6'14'280.25	37'440.65	0.00	6'51'720.90	6'14'280.25	3'744.05	0.00	0.00	0.00	6'18'024.30	33'696.60
Total Sachanlagen	6'847'063.07	186'347.80	0.00	7'033'410.87	6'681'831.36	198'061.64	0.00	0.00	0.00	6'879'893.00	153'517.87

Immaterielle Anlagen

1420 Software	0.00	0.00	0.00	0.00	0.00	0.00	0.00	0.00	0.00	0.00	0.00
1421 Lizenzen, Nutzungsrechte, Mar...	0.00	0.00	0.00	0.00	0.00	0.00	0.00	0.00	0.00	0.00	0.00
1427 Immaterielle Anlagen in Realisi...	0.00	0.00	0.00	0.00	0.00	0.00	0.00	0.00	0.00	0.00	0.00
1429 Übrige immaterielle Anlagen	130'678.30	48'856.20	0.00	179'534.50	111'073.95	8'806.50	0.00	0.00	0.00	119'880.45	59'654.05
Total Immaterielle Anlagen	130'678.30	48'856.20	0.00	179'534.50	111'073.95	8'806.50	0.00	0.00	0.00	119'880.45	59'654.05

Darlehen

1440 Bund	0.00	0.00	0.00	0.00	0.00	0.00	0.00	0.00	0.00	0.00	0.00
1441 Kantone	0.00	0.00	0.00	0.00	0.00	0.00	0.00	0.00	0.00	0.00	0.00
1442 Gemeinden, Zweckverbände	0.00	0.00	0.00	0.00	0.00	0.00	0.00	0.00	0.00	0.00	0.00
1443 Öffentliche Sozialversicherungen	0.00	0.00	0.00	0.00	0.00	0.00	0.00	0.00	0.00	0.00	0.00
1444 Öffentliche Unternehmungen	0.00	0.00	0.00	0.00	0.00	0.00	0.00	0.00	0.00	0.00	0.00
1445 Private Unternehmungen	0.00	0.00	0.00	0.00	0.00	0.00	0.00	0.00	0.00	0.00	0.00
1446 Private Organisationen o. Erwe...	0.00	0.00	0.00	0.00	0.00	0.00	0.00	0.00	0.00	0.00	0.00
1447 Private Haushalte	0.00	0.00	0.00	0.00	0.00	0.00	0.00	0.00	0.00	0.00	0.00
1448 Ausland	0.00	0.00	0.00	0.00	0.00	0.00	0.00	0.00	0.00	0.00	0.00
Total Darlehen	0.00	0.00	0.00	0.00	0.00	0.00	0.00	0.00	0.00	0.00	0.00

Anlagenspiegel - Verwaltungsvermögen

Eigenwirtschaftsbetriebe Wasserversorgung	Anschaffungswerte				Kumulierte Abschreibungen						Buchwert 31.12.2025
	Stand 01.01.2025	Zugänge (+) Abgänge (-)	Umglie- dungen (+/-)	Stand 31.12.2025	Stand 01.01.2025	Planm. Abschreib.	Ausserplanm Abschr./WB	Abgänge (+)	Umglie- dungen (+/-)	Stand 31.12.2025	
Beteiligungen, Grundkapitalien											
1450 Bund	0.00	0.00	0.00	0.00	0.00	0.00	0.00	0.00	0.00	0.00	0.00
1451 Kantone	0.00	0.00	0.00	0.00	0.00	0.00	0.00	0.00	0.00	0.00	0.00
1452 Gemeinden, Zweckverbände	0.00	0.00	0.00	0.00	0.00	0.00	0.00	0.00	0.00	0.00	0.00
1453 Öffentliche Sozialversicherungen	0.00	0.00	0.00	0.00	0.00	0.00	0.00	0.00	0.00	0.00	0.00
1454 Öffentliche Unternehmungen	0.00	0.00	0.00	0.00	0.00	0.00	0.00	0.00	0.00	0.00	0.00
1455 Private Unternehmungen	0.00	0.00	0.00	0.00	0.00	0.00	0.00	0.00	0.00	0.00	0.00
1456 Private Organisationen o. Erwe...	0.00	0.00	0.00	0.00	0.00	0.00	0.00	0.00	0.00	0.00	0.00
1457 Private Haushalte	0.00	0.00	0.00	0.00	0.00	0.00	0.00	0.00	0.00	0.00	0.00
1458 Ausland	0.00	0.00	0.00	0.00	0.00	0.00	0.00	0.00	0.00	0.00	0.00
Total Beteiligungen	0.00	0.00	0.00	0.00	0.00	0.00	0.00	0.00	0.00	0.00	0.00
Investitionsbeiträge											
1460 Bund	0.00	0.00	0.00	0.00	0.00	0.00	0.00	0.00	0.00	0.00	0.00
1461 Kantone	0.00	0.00	0.00	0.00	0.00	0.00	0.00	0.00	0.00	0.00	0.00
1462 Gemeinden, Zweckverbände	0.00	0.00	0.00	0.00	0.00	0.00	0.00	0.00	0.00	0.00	0.00
1463 Öffentliche Sozialversicherungen	0.00	0.00	0.00	0.00	0.00	0.00	0.00	0.00	0.00	0.00	0.00
1464 Öffentliche Unternehmungen	0.00	0.00	0.00	0.00	0.00	0.00	0.00	0.00	0.00	0.00	0.00
1465 Private Unternehmungen	0.00	0.00	0.00	0.00	0.00	0.00	0.00	0.00	0.00	0.00	0.00
1466 Private Organisationen o. Erwe...	0.00	0.00	0.00	0.00	0.00	0.00	0.00	0.00	0.00	0.00	0.00
1467 Private Haushalte	0.00	0.00	0.00	0.00	0.00	0.00	0.00	0.00	0.00	0.00	0.00
1468 Ausland	0.00	0.00	0.00	0.00	0.00	0.00	0.00	0.00	0.00	0.00	0.00
1469 Investitionsbeiträge an Anlagen...	0.00	0.00	0.00	0.00	0.00	0.00	0.00	0.00	0.00	0.00	0.00
Total Investitionsbeiträge	0.00	0.00	0.00	0.00	0.00	0.00	0.00	0.00	0.00	0.00	0.00
Total Verwaltungsvermögen	6'977'741.37	235'204.00	0.00	7'212'945.37	6'792'905.31	206'868.14	0.00	0.00	0.00	6'999'773.45	213'171.92

Anlagenpiegel - Verwaltungsvermögen

Eigenwirtschaftsbetriebe Abwasserbeseitigung	Anschaffungswerte				Kumulierte Abschreibungen						Buchwert 31.12.2025
	Stand 01.01.2025	Zugänge (+) Abgänge (-)	Umgliede- rungen (+/-)	Stand 31.12.2025	Stand 01.01.2025	Planm. Abschreib.	Ausserplanm Abschr./WB	Abgänge (+)	Umgliede- rungen (+/-)	Stand 31.12.2025	
Sachanlagen VV											
1400 Grundstücke	0.00	0.00	0.00	0.00	0.00	0.00	0.00	0.00	0.00	0.00	0.00
1401 Strassen / Verkehrswege	0.00	0.00	0.00	0.00	0.00	0.00	0.00	0.00	0.00	0.00	0.00
1402 Wasserbau	0.00	0.00	0.00	0.00	0.00	0.00	0.00	0.00	0.00	0.00	0.00
1403 Übrige Tiefbauten	3'534'463.92	-8'310.40	0.00	3'526'153.52	2'803'095.18	41'660.65	0.00	0.00	0.00	2'844'755.83	681'397.69
1404 Hochbauten	0.00	0.00	0.00	0.00	0.00	0.00	0.00	0.00	0.00	0.00	0.00
1405 Waldungen	0.00	0.00	0.00	0.00	0.00	0.00	0.00	0.00	0.00	0.00	0.00
1406 Mobilien VV	46'353.05	0.00	0.00	46'353.05	30'902.10	5'150.30	0.00	0.00	0.00	36'052.40	10'300.65
1407 Anlagen im Bau VV	91'971.65	56'834.45	0.00	148'806.10	0.00	0.00	0.00	0.00	0.00	0.00	148'806.10
1409 Übrige Sachanlagen	0.00	0.00	0.00	0.00	0.00	0.00	0.00	0.00	0.00	0.00	0.00
Total Sachanlagen	3'672'788.62	48'524.05	0.00	3'721'312.67	2'833'997.28	46'810.95	0.00	0.00	0.00	2'880'808.23	840'504.44

Immaterielle Anlagen

1420 Software	0.00	0.00	0.00	0.00	0.00	0.00	0.00	0.00	0.00	0.00	0.00
1421 Lizenzen, Nutzungsrechte, Mar...	0.00	0.00	0.00	0.00	0.00	0.00	0.00	0.00	0.00	0.00	0.00
1427 Immaterielle Anlagen in Realisi...	0.00	0.00	0.00	0.00	0.00	0.00	0.00	0.00	0.00	0.00	0.00
1429 Übrige immaterielle Anlagen	207'262.85	0.00	0.00	207'262.85	207'262.85	0.00	0.00	0.00	0.00	207'262.85	0.00
Total Immaterielle Anlagen	207'262.85	0.00	0.00	207'262.85	207'262.85	0.00	0.00	0.00	0.00	207'262.85	0.00

Darlehen

1440 Bund	0.00	0.00	0.00	0.00	0.00	0.00	0.00	0.00	0.00	0.00	0.00
1441 Kantone	0.00	0.00	0.00	0.00	0.00	0.00	0.00	0.00	0.00	0.00	0.00
1442 Gemeinden, Zweckverbände	0.00	0.00	0.00	0.00	0.00	0.00	0.00	0.00	0.00	0.00	0.00
1443 Öffentliche Sozialversicherungen	0.00	0.00	0.00	0.00	0.00	0.00	0.00	0.00	0.00	0.00	0.00
1444 Öffentliche Unternehmungen	0.00	0.00	0.00	0.00	0.00	0.00	0.00	0.00	0.00	0.00	0.00
1445 Private Unternehmungen	0.00	0.00	0.00	0.00	0.00	0.00	0.00	0.00	0.00	0.00	0.00
1446 Private Organisationen o. Erwe...	0.00	0.00	0.00	0.00	0.00	0.00	0.00	0.00	0.00	0.00	0.00
1447 Private Haushalte	0.00	0.00	0.00	0.00	0.00	0.00	0.00	0.00	0.00	0.00	0.00
1448 Ausland	0.00	0.00	0.00	0.00	0.00	0.00	0.00	0.00	0.00	0.00	0.00
Total Darlehen	0.00	0.00	0.00	0.00	0.00	0.00	0.00	0.00	0.00	0.00	0.00

Anlagenspiegel - Verwaltungsvermögen

Eigenwirtschaftsbetriebe Abwasserbeseitigung	Anschaffungswerte				Kumulierte Abschreibungen						Buchwert 31.12.2025
	Stand 01.01.2025	Zugänge (+) Abgänge (-)	Umglie- dungen (+/-)	Stand 31.12.2025	Stand 01.01.2025	Planm. Abschreib.	Ausserplanm Abschr./WB	Abgänge (+)	Umglie- dungen (+/-)	Stand 31.12.2025	
Beteiligungen, Grundkapitalien											
1450 Bund	0.00	0.00	0.00	0.00	0.00	0.00	0.00	0.00	0.00	0.00	0.00
1451 Kantone	0.00	0.00	0.00	0.00	0.00	0.00	0.00	0.00	0.00	0.00	0.00
1452 Gemeinden, Zweckverbände	0.00	0.00	0.00	0.00	0.00	0.00	0.00	0.00	0.00	0.00	0.00
1453 Öffentliche Sozialversicherungen	0.00	0.00	0.00	0.00	0.00	0.00	0.00	0.00	0.00	0.00	0.00
1454 Öffentliche Unternehmungen	1'088'674.00	0.00	0.00	1'088'674.00	0.00	0.00	0.00	0.00	0.00	0.00	1'088'674.00
1455 Private Unternehmungen	0.00	0.00	0.00	0.00	0.00	0.00	0.00	0.00	0.00	0.00	0.00
1456 Private Organisationen o. Erwe...	0.00	0.00	0.00	0.00	0.00	0.00	0.00	0.00	0.00	0.00	0.00
1457 Private Haushalte	0.00	0.00	0.00	0.00	0.00	0.00	0.00	0.00	0.00	0.00	0.00
1458 Ausland	0.00	0.00	0.00	0.00	0.00	0.00	0.00	0.00	0.00	0.00	0.00
Total Beteiligungen	1'088'674.00	0.00	0.00	1'088'674.00	0.00	0.00	0.00	0.00	0.00	0.00	1'088'674.00
Investitionsbeiträge											
1460 Bund	0.00	0.00	0.00	0.00	0.00	0.00	0.00	0.00	0.00	0.00	0.00
1461 Kantone	0.00	0.00	0.00	0.00	0.00	0.00	0.00	0.00	0.00	0.00	0.00
1462 Gemeinden, Zweckverbände	0.00	0.00	0.00	0.00	0.00	0.00	0.00	0.00	0.00	0.00	0.00
1463 Öffentliche Sozialversicherungen	0.00	0.00	0.00	0.00	0.00	0.00	0.00	0.00	0.00	0.00	0.00
1464 Öffentliche Unternehmungen	0.00	0.00	0.00	0.00	0.00	0.00	0.00	0.00	0.00	0.00	0.00
1465 Private Unternehmungen	0.00	0.00	0.00	0.00	0.00	0.00	0.00	0.00	0.00	0.00	0.00
1466 Private Organisationen o. Erwe...	0.00	0.00	0.00	0.00	0.00	0.00	0.00	0.00	0.00	0.00	0.00
1467 Private Haushalte	0.00	0.00	0.00	0.00	0.00	0.00	0.00	0.00	0.00	0.00	0.00
1468 Ausland	0.00	0.00	0.00	0.00	0.00	0.00	0.00	0.00	0.00	0.00	0.00
1469 Investitionsbeiträge an Anlagen...	0.00	0.00	0.00	0.00	0.00	0.00	0.00	0.00	0.00	0.00	0.00
Total Investitionsbeiträge	0.00	0.00	0.00	0.00	0.00	0.00	0.00	0.00	0.00	0.00	0.00
Total Verwaltungsvermögen	4'968'725.47	48'524.05	0.00	5'017'249.52	3'041'260.13	46'810.95	0.00	0.00	0.00	3'088'071.08	1'929'178.44

Anlagenpiegel - Verwaltungsvermögen

Eigenwirtschaftsbetriebe Abfallbeseitigung	Anschaffungswerte				Kumulierte Abschreibungen						Buchwert 31.12.2025
	Stand 01.01.2025	Zugänge (+) Abgänge (-)	Umgliede- rungen (+/-)	Stand 31.12.2025	Stand 01.01.2025	Planm. Abschreib.	Ausserplanm Abschr./WB	Abgänge (+)	Umgliede- rungen (+/-)	Stand 31.12.2025	
Sachanlagen VV											
1400 Grundstücke	0.00	0.00	0.00	0.00	0.00	0.00	0.00	0.00	0.00	0.00	0.00
1401 Strassen / Verkehrswege	0.00	0.00	0.00	0.00	0.00	0.00	0.00	0.00	0.00	0.00	0.00
1402 Wasserbau	0.00	0.00	0.00	0.00	0.00	0.00	0.00	0.00	0.00	0.00	0.00
1403 Übrige Tiefbauten	0.00	0.00	0.00	0.00	0.00	0.00	0.00	0.00	0.00	0.00	0.00
1404 Hochbauten	652'993.85	0.00	0.00	652'993.85	606'841.79	11'736.05	0.00	0.00	0.00	618'577.84	34'416.01
1405 Waldungen	0.00	0.00	0.00	0.00	0.00	0.00	0.00	0.00	0.00	0.00	0.00
1406 Mobilien VV	0.00	0.00	0.00	0.00	0.00	0.00	0.00	0.00	0.00	0.00	0.00
1407 Anlagen im Bau VV	0.00	0.00	0.00	0.00	0.00	0.00	0.00	0.00	0.00	0.00	0.00
1409 Übrige Sachanlagen	0.00	0.00	0.00	0.00	0.00	0.00	0.00	0.00	0.00	0.00	0.00
Total Sachanlagen	652'993.85	0.00	0.00	652'993.85	606'841.79	11'736.05	0.00	0.00	0.00	618'577.84	34'416.01

Immaterielle Anlagen

1420 Software	0.00	0.00	0.00	0.00	0.00	0.00	0.00	0.00	0.00	0.00	0.00
1421 Lizenzen, Nutzungsrechte, Mar...	0.00	0.00	0.00	0.00	0.00	0.00	0.00	0.00	0.00	0.00	0.00
1427 Immaterielle Anlagen in Realisi...	0.00	0.00	0.00	0.00	0.00	0.00	0.00	0.00	0.00	0.00	0.00
1429 Übrige immaterielle Anlagen	0.00	0.00	0.00	0.00	0.00	0.00	0.00	0.00	0.00	0.00	0.00
Total Immaterielle Anlagen	0.00	0.00	0.00	0.00	0.00	0.00	0.00	0.00	0.00	0.00	0.00

Darlehen

1440 Bund	0.00	0.00	0.00	0.00	0.00	0.00	0.00	0.00	0.00	0.00	0.00
1441 Kantone	0.00	0.00	0.00	0.00	0.00	0.00	0.00	0.00	0.00	0.00	0.00
1442 Gemeinden, Zweckverbände	0.00	0.00	0.00	0.00	0.00	0.00	0.00	0.00	0.00	0.00	0.00
1443 Öffentliche Sozialversicherungen	0.00	0.00	0.00	0.00	0.00	0.00	0.00	0.00	0.00	0.00	0.00
1444 Öffentliche Unternehmungen	0.00	0.00	0.00	0.00	0.00	0.00	0.00	0.00	0.00	0.00	0.00
1445 Private Unternehmungen	0.00	0.00	0.00	0.00	0.00	0.00	0.00	0.00	0.00	0.00	0.00
1446 Private Organisationen o. Erwe...	0.00	0.00	0.00	0.00	0.00	0.00	0.00	0.00	0.00	0.00	0.00
1447 Private Haushalte	0.00	0.00	0.00	0.00	0.00	0.00	0.00	0.00	0.00	0.00	0.00
1448 Ausland	0.00	0.00	0.00	0.00	0.00	0.00	0.00	0.00	0.00	0.00	0.00
Total Darlehen	0.00	0.00	0.00	0.00	0.00	0.00	0.00	0.00	0.00	0.00	0.00

Anlagenspiegel - Verwaltungsvermögen

Eigenwirtschaftsbetriebe Abfallbeseitigung	Anschaffungswerte				Kumulierte Abschreibungen						Buchwert 31.12.2025
	Stand 01.01.2025	Zugänge (+) Abgänge (-)	Umglie- dungen (+/-)	Stand 31.12.2025	Stand 01.01.2025	Planm. Abschreib.	Ausserplanm Abschr./WB	Abgänge (+)	Umglie- dungen (+/-)	Stand 31.12.2025	
Beteiligungen, Grundkapitalien											
1450 Bund	0.00	0.00	0.00	0.00	0.00	0.00	0.00	0.00	0.00	0.00	0.00
1451 Kantone	0.00	0.00	0.00	0.00	0.00	0.00	0.00	0.00	0.00	0.00	0.00
1452 Gemeinden, Zweckverbände	0.00	0.00	0.00	0.00	0.00	0.00	0.00	0.00	0.00	0.00	0.00
1453 Öffentliche Sozialversicherungen	0.00	0.00	0.00	0.00	0.00	0.00	0.00	0.00	0.00	0.00	0.00
1454 Öffentliche Unternehmungen	0.00	0.00	0.00	0.00	0.00	0.00	0.00	0.00	0.00	0.00	0.00
1455 Private Unternehmungen	0.00	0.00	0.00	0.00	0.00	0.00	0.00	0.00	0.00	0.00	0.00
1456 Private Organisationen o. Erwe...	0.00	0.00	0.00	0.00	0.00	0.00	0.00	0.00	0.00	0.00	0.00
1457 Private Haushalte	0.00	0.00	0.00	0.00	0.00	0.00	0.00	0.00	0.00	0.00	0.00
1458 Ausland	0.00	0.00	0.00	0.00	0.00	0.00	0.00	0.00	0.00	0.00	0.00
Total Beteiligungen	0.00	0.00	0.00	0.00	0.00	0.00	0.00	0.00	0.00	0.00	0.00
Investitionsbeiträge											
1460 Bund	0.00	0.00	0.00	0.00	0.00	0.00	0.00	0.00	0.00	0.00	0.00
1461 Kantone	0.00	0.00	0.00	0.00	0.00	0.00	0.00	0.00	0.00	0.00	0.00
1462 Gemeinden, Zweckverbände	0.00	0.00	0.00	0.00	0.00	0.00	0.00	0.00	0.00	0.00	0.00
1463 Öffentliche Sozialversicherungen	0.00	0.00	0.00	0.00	0.00	0.00	0.00	0.00	0.00	0.00	0.00
1464 Öffentliche Unternehmungen	0.00	0.00	0.00	0.00	0.00	0.00	0.00	0.00	0.00	0.00	0.00
1465 Private Unternehmungen	0.00	0.00	0.00	0.00	0.00	0.00	0.00	0.00	0.00	0.00	0.00
1466 Private Organisationen o. Erwe...	0.00	0.00	0.00	0.00	0.00	0.00	0.00	0.00	0.00	0.00	0.00
1467 Private Haushalte	0.00	0.00	0.00	0.00	0.00	0.00	0.00	0.00	0.00	0.00	0.00
1468 Ausland	0.00	0.00	0.00	0.00	0.00	0.00	0.00	0.00	0.00	0.00	0.00
1469 Investitionsbeiträge an Anlagen...	0.00	0.00	0.00	0.00	0.00	0.00	0.00	0.00	0.00	0.00	0.00
Total Investitionsbeiträge	0.00	0.00	0.00	0.00	0.00	0.00	0.00	0.00	0.00	0.00	0.00
Total Verwaltungsvermögen	652'993.85	0.00	0.00	652'993.85	606'841.79	11'736.05	0.00	0.00	0.00	618'577.84	34'416.01

Anlagenpiegel - Verwaltungsvermögen

Eigenwirtschaftsbetriebe Gasversorgung	Anschaffungswerte				Kumulierte Abschreibungen						Buchwert 31.12.2025
	Stand 01.01.2025	Zugänge (+) Abgänge (-)	Umgliede- rungen (+/-)	Stand 31.12.2025	Stand 01.01.2025	Planm. Abschreib.	Ausserplanm Abschr./WB	Abgänge (+)	Umgliede- rungen (+/-)	Stand 31.12.2025	
Sachanlagen VV											
1400 Grundstücke	0.00	0.00	0.00	0.00	0.00	0.00	0.00	0.00	0.00	0.00	0.00
1401 Strassen / Verkehrswege	0.00	0.00	0.00	0.00	0.00	0.00	0.00	0.00	0.00	0.00	0.00
1402 Wasserbau	0.00	0.00	0.00	0.00	0.00	0.00	0.00	0.00	0.00	0.00	0.00
1403 Übrige Tiefbauten	2'955'642.66	-15'623.55	0.00	2'940'019.11	2'202'114.24	22'255.90	0.00	0.00	0.00	2'224'370.14	715'648.97
1404 Hochbauten	0.00	0.00	0.00	0.00	0.00	0.00	0.00	0.00	0.00	0.00	0.00
1405 Waldungen	0.00	0.00	0.00	0.00	0.00	0.00	0.00	0.00	0.00	0.00	0.00
1406 Mobilien VV	0.00	0.00	0.00	0.00	0.00	0.00	0.00	0.00	0.00	0.00	0.00
1407 Anlagen im Bau VV	0.00	0.00	0.00	0.00	0.00	0.00	0.00	0.00	0.00	0.00	0.00
1409 Übrige Sachanlagen	0.00	0.00	0.00	0.00	0.00	0.00	0.00	0.00	0.00	0.00	0.00
Total Sachanlagen	2'955'642.66	-15'623.55	0.00	2'940'019.11	2'202'114.24	22'255.90	0.00	0.00	0.00	2'224'370.14	715'648.97

Immaterielle Anlagen

1420 Software	0.00	0.00	0.00	0.00	0.00	0.00	0.00	0.00	0.00	0.00	0.00
1421 Lizenzen, Nutzungsrechte, Mar...	0.00	0.00	0.00	0.00	0.00	0.00	0.00	0.00	0.00	0.00	0.00
1427 Immaterielle Anlagen in Realisi...	0.00	0.00	0.00	0.00	0.00	0.00	0.00	0.00	0.00	0.00	0.00
1429 Übrige immaterielle Anlagen	0.00	0.00	0.00	0.00	0.00	0.00	0.00	0.00	0.00	0.00	0.00
Total Immaterielle Anlagen	0.00	0.00	0.00	0.00	0.00	0.00	0.00	0.00	0.00	0.00	0.00

Darlehen

1440 Bund	0.00	0.00	0.00	0.00	0.00	0.00	0.00	0.00	0.00	0.00	0.00
1441 Kantone	0.00	0.00	0.00	0.00	0.00	0.00	0.00	0.00	0.00	0.00	0.00
1442 Gemeinden, Zweckverbände	0.00	0.00	0.00	0.00	0.00	0.00	0.00	0.00	0.00	0.00	0.00
1443 Öffentliche Sozialversicherungen	0.00	0.00	0.00	0.00	0.00	0.00	0.00	0.00	0.00	0.00	0.00
1444 Öffentliche Unternehmungen	0.00	0.00	0.00	0.00	0.00	0.00	0.00	0.00	0.00	0.00	0.00
1445 Private Unternehmungen	0.00	0.00	0.00	0.00	0.00	0.00	0.00	0.00	0.00	0.00	0.00
1446 Private Organisationen o. Erwe...	0.00	0.00	0.00	0.00	0.00	0.00	0.00	0.00	0.00	0.00	0.00
1447 Private Haushalte	0.00	0.00	0.00	0.00	0.00	0.00	0.00	0.00	0.00	0.00	0.00
1448 Ausland	0.00	0.00	0.00	0.00	0.00	0.00	0.00	0.00	0.00	0.00	0.00
Total Darlehen	0.00	0.00	0.00	0.00	0.00	0.00	0.00	0.00	0.00	0.00	0.00

Anlagenspiegel - Verwaltungsvermögen

Eigenwirtschaftsbetriebe Gasversorgung	Anschaffungswerte				Kumulierte Abschreibungen						Buchwert 31.12.2025
	Stand 01.01.2025	Zugänge (+) Abgänge (-)	Umglie- dungen (+/-)	Stand 31.12.2025	Stand 01.01.2025	Planm. Abschreib.	Ausserplanm Abschr./WB	Abgänge (+)	Umglie- dungen (+/-)	Stand 31.12.2025	
Beteiligungen, Grundkapitalien											
1450 Bund	0.00	0.00	0.00	0.00	0.00	0.00	0.00	0.00	0.00	0.00	0.00
1451 Kantone	0.00	0.00	0.00	0.00	0.00	0.00	0.00	0.00	0.00	0.00	0.00
1452 Gemeinden, Zweckverbände	0.00	0.00	0.00	0.00	0.00	0.00	0.00	0.00	0.00	0.00	0.00
1453 Öffentliche Sozialversicherungen	0.00	0.00	0.00	0.00	0.00	0.00	0.00	0.00	0.00	0.00	0.00
1454 Öffentliche Unternehmungen	0.00	0.00	0.00	0.00	0.00	0.00	0.00	0.00	0.00	0.00	0.00
1455 Private Unternehmungen	0.00	0.00	0.00	0.00	0.00	0.00	0.00	0.00	0.00	0.00	0.00
1456 Private Organisationen o. Erwe...	0.00	0.00	0.00	0.00	0.00	0.00	0.00	0.00	0.00	0.00	0.00
1457 Private Haushalte	0.00	0.00	0.00	0.00	0.00	0.00	0.00	0.00	0.00	0.00	0.00
1458 Ausland	0.00	0.00	0.00	0.00	0.00	0.00	0.00	0.00	0.00	0.00	0.00
Total Beteiligungen	0.00	0.00	0.00	0.00	0.00	0.00	0.00	0.00	0.00	0.00	0.00
Investitionsbeiträge											
1460 Bund	0.00	0.00	0.00	0.00	0.00	0.00	0.00	0.00	0.00	0.00	0.00
1461 Kantone	0.00	0.00	0.00	0.00	0.00	0.00	0.00	0.00	0.00	0.00	0.00
1462 Gemeinden, Zweckverbände	0.00	0.00	0.00	0.00	0.00	0.00	0.00	0.00	0.00	0.00	0.00
1463 Öffentliche Sozialversicherungen	0.00	0.00	0.00	0.00	0.00	0.00	0.00	0.00	0.00	0.00	0.00
1464 Öffentliche Unternehmungen	0.00	0.00	0.00	0.00	0.00	0.00	0.00	0.00	0.00	0.00	0.00
1465 Private Unternehmungen	0.00	0.00	0.00	0.00	0.00	0.00	0.00	0.00	0.00	0.00	0.00
1466 Private Organisationen o. Erwe...	0.00	0.00	0.00	0.00	0.00	0.00	0.00	0.00	0.00	0.00	0.00
1467 Private Haushalte	0.00	0.00	0.00	0.00	0.00	0.00	0.00	0.00	0.00	0.00	0.00
1468 Ausland	0.00	0.00	0.00	0.00	0.00	0.00	0.00	0.00	0.00	0.00	0.00
1469 Investitionsbeiträge an Anlagen...	0.00	0.00	0.00	0.00	0.00	0.00	0.00	0.00	0.00	0.00	0.00
Total Investitionsbeiträge	0.00	0.00	0.00	0.00	0.00	0.00	0.00	0.00	0.00	0.00	0.00
Total Verwaltungsvermögen	2'955'642.66	-15'623.55	0.00	2'940'019.11	2'202'114.24	22'255.90	0.00	0.00	0.00	2'224'370.14	715'648.97

Anhang

Beteiligungsspiegel

Name Sitz	Rechtsform / Vertragsform	Rechnungs- legungsnorm	Funktion	Tätigkeits- gebiet	Nominalka- pital (100%)	Eigentums- anteil	Stimmanteil Exekutive	Stimmanteil Legislative	Spezifische Risiken	Anschaff- ungswert	Buchwert 31.12.2025
Bilanzierte Beteiligungen im Verwaltungsvermögen											
Zivilschutz Winterthur-Land	Zweckverband	HRM2	1620	Zivilschutz	-	18.99%	11.11%	11.11%	keine	-	39'162.00
Alterszentrum im Geeren	Zweckverband	HRM2	4120	Altersheim	-	9.90%	0.00%	8.33%	keine	-	1'547'130.00
ARA	Zweckverband	HRM2	7201	Abwasser	-	27.10%	20.00%	27.98%	keine	-	1'088'674.00
Total Beteiligungen im Verwaltungsvermögen											
2'674'966.00											

Nicht bilanzierte Beteiligungen und Verträge

Regionalplanung RWU	Zweckverband	HRM2	7900	Regionalplan		1.96%	0.00%	4.00%	keine	
Kehrichtorganisation KOWU	Zweckverband	HRM2	7301	Kehricht		5.28%	33.33%	7.14%	keine	
Schulpsychologischer Dienst	Zweckverband	HRM2	2200	Sonderschule		10.42%	0.00%	5.26%	keine	
Fachstelle Erwachsenenschutz Winterthur-Land	Zweckverband	HRM2	1400	Erwachsenenschutz		7.32%	20.00%	5.26%	keine	
Spitex Regio Seuzach	Verein	OR	4215	Spitex					Defizitgarantie	

Schweizerischer Bibliotheksdienst	Genossenschaft	OR	Bibliothekswesen	1'000.00	0.00%	0.00%	keine
Theater Kanton Zürich	Genossenschaft	OR	Theaterbetrieb	600	0.00%	0.00%	keine
Wohnraum Sternenber	Genossenschaft	OR	Wohnbauförderung	2'100.00	0.00%	0.00%	keine
Genossenschaft Bindestrich	Genossenschaft	OR	Dorfzeitung	0	20.00%	0.00%	keine
IG Rettungsdienst Region Winterthur	Verein	OR	Medizinische Notversorgung	0	0.00%	0.00%	keine
Standortförderung Region Winterthur	Verein	OR	Standortförderung	0	0.00%	0.00%	keine
Stiftung Spörrihaus	Stiftung	HRM2	Ortsmuseum	0	20.00%	0.00%	keine
KESB Bezirk Winterthur u. Umgebung	Anschlussvertrag	OR	KESB				keine
Betreibungskreis Seuzach	Anschlussvertrag	OR	Betreibungsamt				keine
Zivilstandskreis Winterthur	Anschlussvertrag	OR	Zivilstandswesen				keine
Jugend und Berufsberatung	Anschlussvertrag	OR	Jugend- u. Berufsberatung				keine
Prävention u. Suchthilfe Winterthur	Anschlussvertrag	OR	Prävention u. Suchthilfe				keine
Feuerwehr Pfungen-Dättlikon	Anschlussvertrag	OR	Feuerwehr				keine
Regionale Führungsorganisation der Gemeinden Dättlikon-Neftenbach-Pfungen	Zusammenarbeitsvertrag	HRM2	1621 Ziviler Gemeindeführungsstab				keine

Anhang

Ausgewählte Positionen des Fremdkapitals

Konto	Bezeichnung	Buchwert 01.01.2025	Veränderung im Rechnungsjahr	Buchwert 31.12.2025
2014	Kurzfristiger Anteil langfristiger Verbindlichkeiten	0.00	5'000'000.00	5'000'000.00
	PostFinance Darlehen, 10 Jahre, 0.350%	0.00	5'000'000.00	5'000'000.00
2064	Langfristige Finanzverbindlichkeiten	5'000'000.00	-5'000'000.00	0.00
	PostFinance Darlehen, 10 Jahre, 0.350%	5'000'000.00	-5'000'000.00	0.00
	Fälligkeitsstatistik:			
	1 bis 2 Jahre			0.00
	2 bis 5 Jahre			0.00
	über 5 Jahre			0.00
	Total			0.00
	Gewichteter Durchschnittzinssatz der langfristigen Finanzverbindlichkeiten in %			0.000%

Anhang

Gewährleistungsspiegel / Eventualverbindlichkeiten

Name Sitz	Art der Verpflichtung	Datum	Verfallzeit	Verpflichtung Betrag	Eigentümer, wesentl. Miteigentümer	Spezifische zus. Angaben	Zahlungsströme im Rechnungsjahr
Eventualverbindlichkeiten (Bürgschaften, Garantieverpflichtungen, Defizitgarantien etc.)							
BVK, Personalvorsorge des Kantons Zürich	Verpflichtung von Leistung von Sanierungsbeiträgen, wenn DB unter 90% liegt, sowie Nachschusspflicht im Falle einer Unterdeckung bei Austritt aus BVK					Deckungsgrad: 113.6%	834'933.25
Weitere Verpflichtungen (Altlasten, Konventionalstrafen)							
Politische Gemeinde Pfungen	Kat. 1370: Altlasten Schwermetalle						0.00

Anhang

Rückstellungsspiegel

Kurzfristige Rückstellungen		Stand 01.01.2025	Bildung inkl. Erhöhung (+)	Verwendung (-)	Auflösung (-)	Umbuchung (+/-)	Stand 31.12.2025	Begründung
2050	Mehrleistungen des Personals	171'800.00	22'600.00	0.00	-27'800.00	0.00	166'600.00	A
2051	Andere Ansprüche des Personals	0.00	0.00	0.00	0.00	0.00	0.00	
2052	Prozesse	0.00	0.00	0.00	0.00	0.00	0.00	
2053	Nicht versicherte Schäden	0.00	0.00	0.00	0.00	0.00	0.00	
2054	Bürgschaften und Garantieleistungen	0.00	0.00	0.00	0.00	0.00	0.00	
2055	Übrige betriebliche Tätigkeit	0.00	68'310.00	0.00	0.00	0.00	68'310.00	B
2056	Vorsorgeverpflichtungen	0.00	0.00	0.00	0.00	0.00	0.00	
2057	Finanzaufwand	0.00	0.00	0.00	0.00	0.00	0.00	
2058	Investitionsrechnung	0.00	0.00	0.00	0.00	0.00	0.00	
2059	Übrige Rückstellungen	0.00	0.00	0.00	0.00	0.00	0.00	
Total kurzfristige Rückstellungen		171'800.00	90'910.00	0.00	-27'800.00	0.00	234'910.00	

Begründungen der kurzfristigen Rückstellungen

		Konto ER / IR	Buchwert per 31.12.
A	Ansprüche aus Ferien und Mehrstunden 2025		166'600.00
B	Grundsteuern		68'310.00
Total kurzfristige Rückstellungen			234'910.00

Anhang

Rückstellungsspiegel

Langfristige Rückstellungen		Stand 01.01.2025	Bildung inkl. Erhöhung (+)	Verwendung (-)	Auflösung (-)	Umbuchung (+/-)	Stand 31.12.2025	Begründung
2081	Ansprüche des Personals	0.00	0.00	0.00	0.00	0.00	0.00	
2082	Prozesse	0.00	0.00	0.00	0.00	0.00	0.00	
2083	Nicht versicherte Schäden	0.00	0.00	0.00	0.00	0.00	0.00	
2084	Bürgschaften und Garantieleistungen	0.00	0.00	0.00	0.00	0.00	0.00	
2085	Übrige betriebliche Tätigkeit	0.00	0.00	0.00	0.00	0.00	0.00	
2086	Vorsorgeverpflichtungen	0.00	0.00	0.00	0.00	0.00	0.00	
2087	Finanzaufwand	0.00	0.00	0.00	0.00	0.00	0.00	
2088	Investitionsrechnung	0.00	0.00	0.00	0.00	0.00	0.00	
2089	Übrige Rückstellungen	0.00	0.00	0.00	0.00	0.00	0.00	
Total langfristige Rückstellungen		0.00	0.00	0.00	0.00	0.00	0.00	

Begründungen der langfristigen Rückstellungen

	Konto ER / IR	Buchwert 31.12.2025
keine		0.00
Total langfristige Rückstellungen		0.00

Anhang

Eigenkapitalnachweis

Veränderungen	Stand 01.01.2025	Spezialfinanzierungen im Eigenkapital			Jahresergebnis		Stand 31.12.2025
		Einlage	Entnahme	Umbuchung	Ertragsü.	Aufwandü.	
2900 Spezialfinanzierungen im Eigenkapital							4'753'309.06
Wasserwerk	2'489'997.36	0.00	-92'738.52				2'397'258.84
Abwasserbeseitigung	1'137'045.66	0.00	-88'730.19				1'048'315.47
Abfallwirtschaft	385'892.21	0.00	-9'146.99				376'745.22
Gasversorgung	784'789.27	146'200.26	0.00				930'989.53
2910 Fonds im Eigenkapital							0.00
Ersatzabgaben für Parkplatzbauten	0.00						0.00
Forstreservfonds	0.00						0.00
Kommunaler Mehrwertausgleichsfonds	0.00						0.00
Wohnraumfonds	0.00						0.00
Liegenschaftenfonds	0.00						0.00
2920 Rücklagen der Globalbudgetbereiche							0.00
Rücklage A	0.00						0.00
2930 Vorfinanzierungen							0.00
Vorfinanzierung A	0.00						0.00
Wasserwerk, Vorfinanzierung A	0.00						0.00
Abwasserbeseitigung, Vorfinanzierung A	0.00						0.00
Abfallwirtschaft, Vorfinanzierung A	0.00						0.00
2940 Finanzpolitische Reserve	0.00						0.00
2961 Marktwertreserve auf Finanzinstrumenten	0.00						0.00
2990 Jahresergebnis	2'988'836.64			-2'988'836.64	5'006'748.12		5'006'748.12
2999 Kumulierte Ergebnisse der Vorjahre	28'714'782.56			2'988'836.64			31'703'619.20
Total	36'501'343.70	146'200.26	-190'615.70	0.00	5'006'748.12	0.00	41'463'676.38

Anhang

Sonderrechnungen

Art Legat, Schenkung
Bezeichnung, Konto Fonds für soziale Zwecke, 2092.00
Zweck Sozialbeiträge Private

Erfolgsrechnung 2025

				Aufwand	Ertrag
Ertrag	Zinsertrag	Kapital	156'620.48		
		Zinssatz % (Verzinsung gemäss Beschluss)	0.75%		1'174.60
	Übrige Erträge	Keine			0.00
Aufwand		Unterstützung von Personen in Notsituationen		2'190.00	
Total Aufwand / Ertrag				2'190.00	1'174.60
Ertragsüberschuss (+) / Aufwandüberschuss (-)					-1'015.40

Abschluss

		Vermögensveränderung
Vermögen Anfang Rechnungsjahr		156'620.48
Ertragsüberschuss (+) / Aufwandüberschuss (-)		-1'015.40
Vermögen Ende Rechnungsjahr		155'605.08

Bilanz per 31.12.2025

		Aktiven	Passiven
Kapital		0.00	
Guthaben bei Politischer Gemeinde		155'605.08	
Aktivenüberschuss = Vermögen			155'605.08
Total		155'605.08	155'605.08

Anhang

Sonderrechnungen

Art	Legat, Schenkung
Bezeichnung, Konto	Schülerfonds C. Ernst und E. Steiner, 2092.01
Zweck	Durchführung von Reisen und Lagern der Schule und des Kindergartens

Erfolgsrechnung 2025

				Aufwand	Ertrag
Ertrag	Zinsertrag	Kapital	13'356.60		
		Zinssatz % (Verzinsung gemäss Beschluss)	0.75%		100.20
	Übrige Erträge	Keine			0.00
Aufwand				0.00	
				0.00	
Total Aufwand / Ertrag				0.00	100.20
Ertragsüberschuss (+) / Aufwandüberschuss (-)					100.20

Abschluss

		Vermögensveränderung
Vermögen Anfang Rechnungsjahr		13'356.60
Ertragsüberschuss (+) / Aufwandüberschuss (-)		100.20
Vermögen Ende Rechnungsjahr		13'456.80

Bilanz per 31.12.2025

	Aktiven	Passiven
Kapital	0.00	
Guthaben bei Politischer Gemeinde	13'456.80	
Aktivenüberschuss = Vermögen		13'456.80
Total	13'456.80	13'456.80

Anhang

Haushaltsgleichgewicht

Ausgleich des Budgets

Regel: Der Gemeindesteuerfuss wird grundsätzlich so festgesetzt, dass die Erfolgsrechnung des Budgets ausgeglichen ist (§ 92 Abs. 1 GG).

Jahresergebnis Erfolgsrechnung	Aufwandüberschuss (-) / Ertragsüberschuss (+) gemäss Budget	878'860.00
Jahresergebnis Erfolgsrechnung	Aufwandüberschuss (-) / Ertragsüberschuss (+) gemäss Jahresrechnung	5'006'748.12

Individuelle Information zum Ausgleich des Budgets unter Berücksichtigung der eigenen kommunalen Haushaltsregeln

Zulässiger Aufwandüberschuss

Regel: Pro Jahr darf ein Aufwandüberschuss in der Höhe der budgetierten Abschreibungen auf dem Verwaltungsvermögen zuzüglich 3% des Steuerertrags budgetiert werden (§ 92 Abs. 2 GG).

Ist das Finanzvermögen grösser als das Fremdkapital [Nettovermögen], darf von Abs. 2 abgewichen und bis zur Höhe der Differenz ein Aufwandüberschuss budgetiert werden (§ 92 Abs. 3 GG).

Falls Einlagen in die Vorfinanzierungen (§ 90 Abs. 3 GG) oder in die Reserve (§ 123 Abs. 2 GG) budgetiert werden, darf im Budget kein Aufwandüberschuss resultieren.

Die Regelung ist für die Jahresrechnung nicht relevant.

Anhang

Haushaltsgleichgewicht

Kennzahlen

Regel: Zur Beurteilung der Veränderung des Eigenkapitals, der Zinsbelastung und der Investitionen werden folgende Kennzahlen ausgewiesen (§ 94 GG).

Eigenkapitalquote

Die Eigenkapitalquote gibt Auskunft über die Kapitalstruktur der Gemeinde. Sie zeigt, zu welchem Anteil die Aktiven selber finanziert sind. Ein höheres Eigenkapital bedeutet mehr Handlungsspielraum der Gemeinde und eine bessere Bonität gegenüber den Kreditgebern.

Richtwerte
> 25 % genügend
< 25 % ungenügend

2019	2020	2021	2022	2023	2024	2025	2026	2027	2028	Ø
53%	57%	60%	64%	66%	67%	75%				63%

Zinsbelastungsquote

Die Zinsbelastungsquote informiert über das Verhältnis der Zinsen zum laufenden Ertrag. Sie zeigt, wie gut die Gemeinde ihre Verpflichtungen gegenüber den Kreditgebern erfüllen kann. Die Tragbarkeitsberechnung erfolgt zu einem durchschnittlichen Zinssatz von 5 %.

Richtwerte
< 5 % genügend
> 5 % ungenügend

2019	2020	2021	2022	2023	2024	2025	2026	2027	2028	Ø
2%	2%	2%	1%	0%	1%	0%				1%

Investitionsanteil

Der Investitionsanteil zeigt das Ausmass der Investitionstätigkeit an. Er gibt an, welcher Anteil der gesamten Ausgaben einer Gemeinde für Investitionen in die Infrastruktur eingesetzt wird.

Richtwerte
> 10 % genügend
< 10 % ungenügend

2019	2020	2021	2022	2023	2024	2025	2026	2027	2028	Ø
11%	5%	5%	12%	21%	9%	13%				11%

Anhang

Finanzkennzahlen

	Rechnung 2025	Budget 2025	Rechnung 2024	Richtwerte
Anzahl Einwohner	4'166	4'200	4'145	
Steuerfuss	117%	117%	117%	
Steuerkraft pro Einwohner (eigene Berechnung)	2'796	2'236	2'725	
Selbstfinanzierungsgrad	183%	46%	223%	> 100 % ideal 80 - 100 % gut bis vertretbar 50 - 80 % problematisch < 50 % ungenügend
Anteil der Nettoinvestitionen, der aus eigenen Mitteln finanziert werden kann.				
Zinsbelastungsanteil	0%	0%	0%	0 - 4 % gut 4 - 9 % genügend > 9 % schlecht
Anteil des laufenden Ertrags, welcher durch den Nettozinsaufwand gebunden ist.				
Nettoverschuldungsquotient	-81%	-	-59%	< 100 % gut 100 - 150 % genügend > 150 % schlecht
Anteil der direkten Steuern der natürlichen und juristischen Personen, der erforderlich wäre, um die Nettoschuld abzutragen.				
Nettoschuld I pro Einwohnerin und Einwohner	-2'669	-	-1'904	< 0 Fr. Nettovermögen 1 - 1'000 Fr. geringe Verschuldung 1'001 - 2'500 Fr. mittlere Verschuldung 2'501 - 5'000 Fr. hohe Verschuldung > 5'000 Fr. sehr hohe Verschuldung
Verschuldung pro Einwohnerin und Einwohner in Franken.				

Anhang

Kreditrechtliche Angaben

Verpflichtungskredite

Kreditbeschluss								Rechnung 2025						
Datum	Organ	Brutto Netto	Kredit Fr.	Konto ER Konto IR	Bezeichnung	Ausgaben kumuliert bis 2024	Einnahmen kumuliert bis 2024	Ausgaben	Einnahmen	Ausgaben kumuliert bis 2025	Einnahmen kumuliert bis 2025	Abweichung bewilligter Kredit	Abrechnung Datum	Organ
25.09.2022	Urne	B	2'860'000.00	2170.5040.01 2120.5060.02	Erweiterung Primarschule Breiteacker	2'749'190.12	18'946.95	1'817.20	0.00	2'751'007.32	18'946.95	127'939.63	04.12.2025	GV
09.06.2024	Urne	B	3'485'000.00	2170.5040.06	Erweiterung Sekundarschule Seebel	767'099.60		2'591'837.40	0.00	3'358'937.00	0.00	126'063.00	pendent	

Ausweis der von den Stimmberechtigten (Gemeindeversammlung oder Urne) oder dem Gemeindeparlament beschlossenen Verpflichtungskredite (§ 19 Abs. 1 lit. f. VGG).

Anhang

Gebundene Ausgabenbeschlüsse

Kreditbeschluss							Rechnung 2025						
Datum	Brutto Netto	Kredit Fr.	Konto ER Konto IR	Bezeichnung	Ausgaben kumuliert bis 2024	Einnahmen kumuliert bis 2024	Ausgaben	Einnahmen	Ausgaben kumuliert bis 2025	Einnahmen kumuliert bis 2025	Abweichung bewilligter Kredit	Abrechnung Datum	Organ
21.02.2022	B	1'870'000.00	2170.5040.03	Sanierung Schulhaus Seebel	1'467'650.21	0.00	0.00	0.00	1'467'650.21	0.00	402'349.79	03.06.2024	GR
19.08.2024	B	180'000.00	7101.5030.11	Ersatz Transportleitung "im Bruni"	0.00	0.00	0.00	0.00	0.00	0.00	0.00	pendent	GR
24.11.2025	B	120'000.00	0220.5200.02	Wechsel der Verwaltungssoftware	0.00	0.00	0.00	0.00	0.00	0.00	0.00	pendent	GR

Ausweis der vom Gemeindevorstand als gebunden erklärten Ausgaben über dessen Kompetenzlimite gemäss Gemeindeordnung.

Jahresrechnung - Details zum Finanzbericht

Erfolgsrechnung

Erläuterungen zur Erfolgsrechnung

0

Allgemeine Verwaltung

Konto	Erfolgsrechnung	Rechnung 2025	Budget 2025	Abweichung	Begründung
0210.3010.00	Löhne des Verwaltungs- und Betriebspersonals	327'268.36	285'000.00	42'268.36	Erhöhung Stellenprozent im Bereich Finanzen
0210.3130.00	Dienstleistungen Dritter	31'189.00	43'000.00	-11'811.00	Verzicht Outsourcing Versand Steuerrechnungen infolge Systemwechsel per 1.1.2027
0220.3010.00	Löhne des Verwaltungs- und Betriebspersonals	498'594.47	549'000.00	-50'405.53	Personalwechsel Abteilung Hoch- & Tiefbau
0220.3052.00	AG-Beiträge an Pensionskassen	49'409.00	64'451.00	-15'042.00	Vgl. Begründung 0220.3010.00
0220.3130.03	Nachführen Gemeindearchiv	9'852.70	25'000.00	-15'147.30	Elektronische Archivierung konnte noch nicht umgesetzt werden
0220.3132.00	Honorare externe Berater, Gutachter, Fachexperten usw.	2'712.65	33'500.00	-30'787.35	Weniger Schutzabklärungen und anwaltliche Beratung als erwartet
0290.3010.00	Löhne des Verwaltungs- und Betriebspersonals	130'696.18	148'000.00	-17'303.82	Die Lohnsteigerung 2025 wurde zu hoch budgetiert
0290.3144.00	Unterhalt Hochbauten, Gebäude	63'009.69	44'300.00	18'709.69	Zwei grössere unvorhergesehene Aufwendungen im Gebäudeunterhalt, Boilerwechsel an der Dorfstrasse 22 (defekt) und alte Beleuchtung, Dorfstrasse 22
0290.3320.90	Planmässige Abschreibungen übrige Immaterielle Anlagen	-	10'000.00	-10'000.00	Investitionsprojekt verschoben

1

Öffentliche Ordnung und Sicherheit

Konto	Erfolgsrechnung	Rechnung 2025	Budget 2025	Abweichung	Begründung
1500.3132.02	Feuerpolizei	38'463.50	20'000.00	18'463.50	Grössere Anzahl von Baukontrollen infolge Neubauten Mehrfamilienhäuser sowie Feuerpolizeiliche Kontrollen in Treppenhäusern aufgrund Drittmeldungen
1500.3690.00	Übriger Transferaufwand	261'779.15	291'900.00	-30'120.85	Gesamtkosten Zusammenschluss Feuerwehr Dättlikon-Pfungen tiefer als budgetiert
1509.3010.02	Einsatzentschädigungen	18'651.25	35'000.00	-16'348.75	Weniger Einsätze als angenommen
1509.4690.00	Übriger Transferertrag	-261'779.15	-291'900.00	30'120.85	Gesamtkosten Zusammenschluss Feuerwehr Dättlikon-Pfungen tiefer als budgetiert
1610.3144.00	Unterhalt Hochbauten, Gebäude	-	13'600.00	-13'600.00	Geplante Arbeiten wurden nicht durchgeführt, die Weiterführung der ZSO MZH war 2025 ungewiss
1620.3701.00	Durchlaufende Beiträge an Kantone und Konkordate	-	15'000.00	-15'000.00	Keine Abgaben Schutzraumbauten
1620.4707.00	Durchlaufende Beiträge von privaten Haushalten	-	-15'000.00	15'000.00	Keine Abgaben Schutzraumbauten
1621.4612.00	Entschädigungen von Gemeinden und Zweckverbänden	-4'320.45	-15'795.00	11'474.55	Tiefere Gesamtkosten RFO, deshalb auch tiefere Beteiligung Gemeinden

2

Bildung

Konto	Erfolgsrechnung	Rechnung 2025	Budget 2025	Abweichung	Begründung
2110.3020.00	Löhne der Lehrpersonen	240'920.62	258'000.00	-17'079.38	Im Bereich DaZ fiel der effektive Bedarf geringer aus als im Budget vorgesehen
2110.3052.00	AG-Beiträge an Pensionskassen	18'985.29	33'889.00	-14'903.71	Tiefere Lohnkosten somit auch weniger Beiträge an die Pensionskasse
2110.3611.00	Entschädigungen an Kantone und Konkordate	444'046.21	500'000.00	-55'953.79	Die Abweichung ist auf die vorübergehende Reduktion auf drei Kindergartenklassen für ein Schuljahr zurückzuführen
2120.3020.00	Löhne der Lehrpersonen	468'198.80	533'000.00	-64'801.20	Aufgrund von Personalwechseln resultierte ein Rotationsgewinn
2120.3055.00	AG-Beiträge an Krankentaggeldversicherungen	22'267.77	3'122.00	19'145.77	Prämien Krankentaggeld kantonal angestelltes Lehrpersonal
2120.3162.00	Raten für operatives Leasing	11'661.33	-	11'661.33	Verteilung der Kosten auf die Schulstufen s. Konto 2190.3162.00
2120.3171.00	Exkursionen, Schulreisen und Lager	49'811.29	73'600.00	-23'788.71	Die Anzahl der Exkursionen fiel tiefer aus, da im Schuljahr 2024/25 eine Themenwoche durchgeführt wurde
2120.3611.00	Entschädigungen an Kantone und Konkordate	2'296'410.85	2'450'000.00	-153'589.15	Aufgrund von Personalwechseln resultierte ein Rotationsgewinn
2130.3020.00	Löhne der Lehrpersonen	231'460.72	276'000.00	-44'539.28	Im Bereich DaZ und bei den Sportkursen wurde der budgetierte Betrag nicht vollumfänglich beansprucht
2130.3055.00	AG-Beiträge an Krankentaggeldversicherungen	16'550.49	1'610.00	14'940.49	Prämien Krankentaggeld kantonal angestelltes Lehrpersonal
2130.3171.00	Exkursionen, Schulreisen und Lager	91'738.46	123'000.00	-31'261.54	Die Anzahl der Exkursionen fiel tiefer aus, da im Schuljahr 2024/25 eine Themenwoche durchgeführt wurde
2130.3611.00	Entschädigungen an Kantone und Konkordate	1'936'905.63	1'900'000.00	36'905.63	Bei den Lohnkosten der Lehrpersonen ergab sich eine übliche Abweichung aufgrund von Personalwechseln
2130.3631.00	Beiträge an Kantone und Konkordate	38'766.70	124'100.00	-85'333.30	Die Anzahl Schüler:innen über der Freigrenze für das Schulgeld am Gymnasium fiel tiefer aus als angenommen
2140.3636.00	Beiträge an private Organisationen ohne Erwerbszweck	92'520.50	113'000.00	-20'479.50	Weniger Schüler:innen nehmen Instrumentalunterricht in Anspruch, wodurch die Beiträge an die Musikschulen tiefer ausfallen

2140.4612.00	Entschädigungen von Gemeinden und Zweckverbänden	-13'599.70	-38'000.00	24'400.30	Aufgrund tieferer Beiträge an die Musikschulen fiel auch der Kostenanteil von Dättlikon tiefer aus
2170.3144.01	Unterhalt Schulhaus Seebel und Mehrzweckhalle	72'689.68	53'000.00	19'689.68	Nicht geplante Aufwendungen Heizung und Lüftung MZH, ebenfalls musste die Aufhängung der Schaukelringanlage in der MZH verstärkt werden
2170.4250.00	Verkäufe	-	-23'500.00	23'500.00	Umb. auf 2170.4479.00
2170.4479.00	Übrige Erträge Liegenschaften VV	-21'532.75	-	-21'532.75	Rücklieferungen werden auf 4479.00 verbucht s. Konto 4250.00
2180.3130.00	Dienstleistungen Dritter	49'825.75	70'900.00	-21'074.25	Wegen der geringeren Zahl an angemeldeten Kindern in den Tagesstrukturen fiel auch der Bedarf an Essensgeldern tiefer aus
2180.4240.00	Benützungsgebühren und Dienstleistungen; Elternbeiträge	-285'558.05	-340'000.00	54'441.95	Im Vergleich zum Budget nahmen weniger Kinder die Tagesstrukturen in Anspruch
2190.3130.00	Dienstleistungen Dritter	15'396.45	5'300.00	10'096.45	Aufgrund des Personalwechsels in der Schulleitung fielen Springerkosten an
2190.3162.00	Raten für operatives Leasing	300.96	30'000.00	-29'699.04	Verteilung der Kosten auf die Schulstufen
2190.3300.60	Planmässige Abschreibungen Mobilien VV	78'378.80	99'700.00	-21'321.20	Tiefere Investitionskosten Hardware
2190.3611.00	Entschädigungen an Kantone und Konkordate	370'053.86	440'000.00	-69'946.14	Aufgrund von Personalwechseln resultierte ein Rotationsgewinn
2192.3101.01	Kultur	33'283.15	55'000.00	-21'716.85	Die Themenwoche fiel weniger aufwändig aus als budgetiert; zudem fanden weniger externe Kulturveranstaltungen statt
2192.3612.02	SSA	199'529.25	230'813.00	-31'283.75	Die Aufwendungen für Frühförderung und das Jugendprojekt LIFT wurden zwar hier budgetiert, die Löhne laufen jedoch über das Lohnkonto
2192.3612.03	Schulpsychologischer Dienst	115'176.10	139'646.00	-24'469.90	Psychomotorik und Schulpsychologischer Dienst neu 2200.3612.00 verbucht
2192.4260.00	Rückerstattungen und Kostenbeteiligungen Dritter	-	-13'000.00	13'000.00	Für die Themenwoche war die Inanspruchnahme des Fonds budgetiert, was jedoch nicht erforderlich war
2200.3130.00	Dienstleistungen Dritter	99'849.84	135'000.00	-35'150.16	Psychomotorik neu über Konto 2200.3612.00 verbucht
2200.3170.00	Reisekosten und Spesen	128'582.80	148'510.00	-19'927.20	Mehr Sonderschüler:innen nutzten den öffentlichen Verkehr; ein Schüler wurde zudem durch die Mutter transportiert
2200.3612.00	Entschädigungen an Gemeinden und Zweckverbände	89'637.50	-	89'637.50	Bis 2025 wurden die Ausgaben Psychomotorik über das Konto 2200.3130.00 budgetiert, im Budget 2026 jedoch korrekt über das Konto 2200.3612.00
2200.3631.01	Kantonale Sonderschulen	336'956.00	347'000.00	-10'044.00	Wegzug eines Schülers
2200.3635.00	Beiträge an private Unternehmungen	35'782.00	46'250.00	-10'468.00	Weniger Zuzüge auf der Sekundarstufe; zudem trat eine Schülerin in das 10. Schuljahr (Profil) über
2200.3636.00	Beiträge an private Organisationen ohne Erwerbszweck	368'610.00	386'200.00	-17'590.00	Schulwechsel eines Schülers
2300.3631.00	Beiträge an Kantone und Konkordate	67'300.00	122'500.00	-55'200.00	Weniger Jugendliche besuchten das Berufsvorbereitungsjahr als angenommen

3

Kultur, Sport und Freizeit

Konto	Erfolgsrechnung	Rechnung 2025	Budget 2025	Abweichung	Begründung
3410.3010.00	Löhne des Verwaltungs- und Betriebspersonals	64'144.19	42'000.00	22'144.19	Höhere Besoldung, jedoch tiefere interne Verrechnung
3410.3910.00	Interne Verrechnung von Dienstleistungen	10'061.57	60'000.00	-49'938.43	Tiefere interne Verrechnung, jedoch höhere Besoldung

4

Gesundheit

Konto	Erfolgsrechnung	Rechnung 2025	Budget 2025	Abweichung	Begründung
4120.3612.00	Entschädigungen an andere Gemeinden	16'777.35	34'000.00	-17'222.65	Weniger AÜP Aufwand im AZIG
4125.3634.40	Beiträge an öffentliche Unternehmungen (als beauftragte Leistungserbringer) für Leistungen der Langzeitpflege	348'876.85	370'000.00	-21'123.15	Kleinere Nachfrage für AZIG
4125.3635.46	Beiträge an private Unternehmungen (als übrige Leistungserbringer) für Leistungen der Langzeitpflege	489'022.80	400'000.00	89'022.80	Grössere Nachfrage nach Privatheimen
4210.3614.00	Entschädigungen an öffentliche Unternehmungen	112'710.10	57'500.00	55'210.10	Fusionskosten Spitex RegioSeuzach, Verlust Zweckverband Spitex
4215.3632.50	Beiträge an Gemeinden (als beauftragte Leistungserbringer) für Pflegeleistungen der ambulanten Krank	235'188.00	295'000.00	-59'812.00	Weniger Aufwand pflegerische Spitexleistungen
4215.3632.54	Beiträge an Gemeinden (als beauftragte Leistungserbringer) für nichtpflegerische Spitex-Leistungen	46'815.91	83'000.00	-36'184.09	Weniger Aufwand HWL
4215.3635.50	Beiträge an private Unternehmungen (als beauftragte Leistungserbringer) für Pflegeleistungen der amb	106'811.15	50'000.00	56'811.15	Viele Psychospitexfälle & Entschädigung pflegende Angehörige
4215.3635.56	Beiträge an private Unternehmungen (als übrige Leistungserbringer) für ambulante Krankenpflege (Spit	294'777.26	155'000.00	139'777.26	Viele Psychospitexfälle & Entschädigung pflegende Angehörige
4330.3637.00	Beiträge an Zahnbehandlungskosten	28'988.01	40'000.00	-11'011.99	Weniger Rückerstattungen eingefordert

5

Soziale Sicherheit

Konto	Erfolgsrechnung	Rechnung 2025	Budget 2025	Abweichung	Begründung
5120.3635.10	Beiträge an Krankenkassen für Sozialhilfeempfänger	296'849.08	220'000.00	76'849.08	Höhere Beiträge als erwartet
5120.4631.00	Staatsbeiträge Sozialhilfeempfänger	-292'767.58	-215'000.00	-77'767.58	Mehr Ausgaben = mehr Staatsbeiträge
5220.3637.20	Ergänzungsleistungen zur IV	1'040'195.00	840'000.00	200'195.00	Unerwartete Fallzunahme, darum erhöhte Ausgaben
5220.4631.00	Staatsbeiträge	-756'752.00	-616'000.00	-140'752.00	Mehr Ausgaben = mehr Staatsbeiträge
5310.3633.00	Beiträge an öffentliche Sozialversicherungen	28'280.70	14'000.00	14'280.70	Mehr Fälle, mehr AHV-NE Aufwände
5320.3637.21	Ergänzungsleistungen zur AHV	890'065.00	750'000.00	140'065.00	Unerwartete Fallzunahme & Heimeintritte, darum erhöhte Ausgaben
5320.3637.23	EL-Krankheits- und Behinderungskosten (zur AHV)	83'064.00	94'000.00	-10'936.00	Weniger Krankheitskosten als erwartet

5320.4631.00	Staatsbeiträge	-665'125.00	-571'900.00	-93'225.00	Mehr Ausgaben = mehr Staatsbeiträge
5320.4637.21	Rückerstattungen Ergänzungsleistungen (rechtmässig bezogene Leistungen aus Nachlass)	-	-10'000.00	10'000.00	Aus Nachlässen war keine Forderung möglich
5430.4637.00	Alimentenrückerstattungen	-34'659.39	-19'000.00	-15'659.39	Höhere Alimentenrückerstattungen als im Vorjahr, ev. aufgrund Anpassung Inkassoprozess AJB
5440.3631.02	Beiträge an Kanton (ergänzende Hilfen zur Erziehung) KJG	522'250.45	433'000.00	89'250.45	Nachforderung Kanton für höhere Kosten KJG-Leistungen
5450.3632.00	Beiträge an Gemeinden und Zweckverbände (Mandatsentschädigung/Spesenersatz)	33'835.80	4'000.00	29'835.80	Mehr zu entschädigende Mandate, Erhöhung der Mandatskosten um 2/3 & AHV-Beiträge (wurde vorgängig nicht von der KESB mitgeteilt)
5710.3637.24	Beihilfen	138'082.00	104'300.00	33'782.00	Mehr Fälle & Wegfall Kürzungsgründe
5710.4631.00	Staatsbeiträge	-95'769.00	-73'010.00	-22'759.00	Mehr Ausgaben = mehr Staatsbeiträge
5720.3637.30	Gesetzliche wirtschaftliche Hilfe an schweizerische Staatsangehörige ohne Kostenersatz	598'239.25	360'000.00	238'239.25	Mehr CH-Bürger in Sozialhilfe, 1 Heimfall, 2 Fremdplatzierungen (nicht KJG-Leistungen)
5720.4631.35	Kostenerstattungen des Kantons für ausländische Staatsangehörige mit vollem Kostenersatz	-218'996.90	-170'000.00	-48'996.90	Mehr Aufwendungen Ausländer = mehr Kostenersatz/Semesterabr. mit Kanton
5720.4637.34	Rückerstattungen Dritter für ausländische Staatsangehörige ohne Kostenersatz	-139'771.30	-50'000.00	-89'771.30	Fälle nachträglich von IV übernommen oder KJG oder Alimente, Verrechnungsanträge
5720.4637.35	Rückerstattungen Dritter für ausländische Staatsangehörige mit vollem Kostenersatz	-97'122.95	-140'000.00	42'877.05	Weniger Aufwand als erwartet = weniger Kostenersatz
5730.3010.00	Löhne des Verwaltungs- und Betriebspersonals	91'929.51	103'000.00	-11'070.49	Weniger Lohnaufwand
5730.3110.01	Anschaffung Wohnungseinrichtungen	1'611.70	20'000.00	-18'388.30	Wohncontainer wurde im 2023 neu ausgestattet, kleinere Aufwendungen 2025 als erwartet
5730.3111.00	Anschaffung Apparate, Maschinen, Geräte, Fahrzeuge, Werkzeuge	3'199.00	25'000.00	-21'801.00	Im Wohncontainer fielen Reparaturen, aber keine Neuanschaffungen an
5730.3120.00	Ver- und Entsorgung Liegenschaften VV	26'256.65	40'000.00	-13'743.35	Weniger Strom- und Entsorgungskosten als erwartet
5730.3130.01	AS Dritt-Angebot IAZH	-	12'000.00	-12'000.00	Keine Deutschkurse von Personen mit Stati N & F
5730.3130.02	SB Dritt-Angebote IAZH	107'082.45	260'000.00	-152'917.55	Deutschkurse für Personen mit Schutzstatus, weniger Aufwand als erwartet
5730.3612.02	SB GZ Angebote IAZH	18'860.00	-	18'860.00	Person mit Status S, Nutzung Angebot Stadt Winterthur
5730.3614.01	AS Öff. Angebote IAZH	-	12'000.00	-12'000.00	Keine Deutschkurse von Personen mit Status N & F bei Aoz
5730.3614.02	SB Öff. Angebote IAZH	76'650.00	100'000.00	-23'350.00	Weniger Aufwendungen Personen mit Status S
5730.3637.02	Beiträge an Asylbewerber ohne Kostenersatz	25'776.40	10'000.00	15'776.40	Mehr Aufwendungen Personen mit Status N & F
5730.3637.03	Beiträge an Schutzbedürftige mit Kostenersatz	359'433.98	560'000.00	-200'566.02	Weniger Aufwendungen Personen mit Status S
5730.4470.00	Pacht- und Mietzinse Liegenschaften VV	-42'297.80	-14'400.00	-27'897.80	Mehr Erträge, da Klienten vermehrt Rückzahlungen leisten müssen, wenn Lohneingänge erfolgt sind
5730.4631.00	Beiträge des Kantons	-7'229.40	-39'400.00	32'170.60	Weniger Aufwand im Asyl als erwartet = weniger Rückerstattung vom Kanton
5730.4631.01	Beiträge des Kantons Schutzstatus S	-541'721.49	-833'100.00	291'378.51	Weniger Aufwand im Asyl als erwartet = weniger Rückerstattung vom Kanton
5730.4631.02	Integrationskosten Schutzstatus S	-201'211.00	-360'000.00	158'789.00	Integrationskosten der Schutzsuchenden werden 1:1 vom Kanton vergütet, weniger Aufwendungen, darum weniger Ertrag

5730.4637.01	Beiträge von Asylbewerbern mit Kostenersatz	-	-20'000.00	20'000.00	Keine Rückerstattungen
5730.4637.02	Beiträge von Asylbewerbern ohne Kostenersatz	-3'195.80	-15'000.00	11'804.20	Weniger Rückerstattungen
5730.4637.03	Beiträge von Schutzbedürftigen mit Kostenersatz	-20'232.13	-2'000.00	-18'232.13	Mehr Rückerstattungen Schutzbedürftige
5790.3010.00	Löhne des Verwaltungs- und Betriebspersonals	372'264.69	357'000.00	15'264.69	Mehr Lohnaufwand
5790.3130.02	Dienstleistungen Dritter für Integrationsmassnahmen	28'832.90	17'000.00	11'832.90	Grössere Nutzung der IAZH-Angebote, Kosten werden von Kanton rückerstattet
5790.3612.01	Entschädigungen an Gemeinden und Zweckverbände für Integrationsmassnahmen	-	20'000.00	-20'000.00	Keine IAZH-Nutzung in diesem Bereich
5790.4631.01	Kantonsbeitrag integrationsförderung	-28'832.90	-71'800.00	42'967.10	Ertrag gemäss Ausgaben Kto. 5790.3130.02

6

Verkehr und Nachrichtenübermittlung

Konto	Erfolgsrechnung	Rechnung 2025	Budget 2025	Abweichung	Begründung
6150.3010.00	Löhne des Verwaltungs- und Betriebspersonals	166'750.35	220'000.00	-53'249.65	Vakanz im Bereich Tiefbau und Auflösung bilanzierte Mehrzeit-/ Feriensaldi
6150.3141.20	Strassenreinigung	24'032.35	35'000.00	-10'967.65	Rahmenvertrag wurde erst per 1.1.2026 angepasst (bestehender Wischplan intensiviert)
6150.3141.40	Belagsarbeiten, Staubfreimachung, Entwässerung	192'936.55	216'000.00	-23'063.45	Weniger Belagsarbeiten als vorgesehen durchgeführt
6150.3141.41	Belagsarbeiten, Staubfreimachung, Entwässerung (Arbeiten für Dritte)	74'836.30	15'000.00	59'836.30	Aufwände im Zusammenhang mit Glasfaserausbau (Ertrag siehe 6150.4260.10)
6150.3300.10	Planmässige Abschreibungen Strassen/Verkehrswege VV	408'205.40	375'500.00	32'705.40	Höhere Kosten Investitionen
6150.4260.00	Rückerstattungen und Kostenbeteiligungen Dritter	-28'278.65	-3'500.00	-24'778.65	Rückerstattung von privatem Grundeigentümer für Belagsarbeiten, welche privatem Zweck dienen
6150.4260.10	Rückerstattungen und Kostenbeteiligungen Dritter (Strassenbeläge)	-97'894.95	-12'000.00	-85'894.95	Erträge im Zusammenhang mit Glasfaserausbau (Aufwand siehe 6150.3141.41)

7

Umweltschutz und Raumordnung

Konto	Erfolgsrechnung	Rechnung 2025	Budget 2025	Abweichung	Begründung
7101.3010.00	Löhne des Verwaltungs- und Betriebspersonals	135'144.01	106'000.00	29'144.01	Verteilung Lohkosten wurde den aktuellen Gegebenheiten angepasst
7101.3300.60	Planmässige Abschreibungen Mobilien VV	7'381.90	28'800.00	-21'418.10	Tiefere Investitionskosten als budgetiert
7201.3010.00	Löhne des Verwaltungs- und Betriebspersonals	44'675.41	56'000.00	-11'324.59	Verteilung Lohkosten wurde den aktuellen Gegebenheiten angepasst
7201.3130.00	Dienstleistungen Dritter	25'524.40	10'800.00	14'724.40	Hoher Aufwand GIS Nachführung im Bereich Abwasser

7201.3143.00	Unterhalt übrige Tiefbauten	42'604.55	64'000.00	-21'395.45	Geringerer Aufwand Leitungsspülungen und geringerer Unterhalt Rückhaltebecken Dorfstrasse
7201.3320.90	Planmässige Abschreibungen übrige immaterielle Anlagen	-	32'000.00	-32'000.00	Projekt ist noch in der Ausführung
7201.3612.00	Entschädigungen an andere Gemeinden	422'137.12	435'469.00	-13'331.88	Tieferer Kostenanteil an Zweckverband Kläranlageverband Pfungen
7201.4240.00	Mengengebühren	-316'276.75	-350'000.00	33'723.25	Zu hoch budgetiert
7201.4240.01	Grundgebühren	-216'350.60	-250'000.00	33'649.40	Zu hoch budgetiert
7301.3144.00	Unterhalt Hochbauten, Gebäude	6'165.50	22'000.00	-15'834.50	Die für die Kadaversammelstelle vorgesehene neue Kühlzelle wurde in einer anderen Grösse angeschafft als ursprünglich geplant
7301.4510.00	Entnahmen aus Spezialfinanzierungen des EK	-9'146.99	-31'178.00	22'031.01	Aufwandüberschuss Abfall tiefer als gedacht
7710.3010.00	Löhne des Verwaltungs- und Betriebspersonals	45'876.02	35'000.00	10'876.02	Zu tiefe Lohnkosten im Budget berücksichtigt
7900.3132.00	Honorare externe Berater, Gutachter, Fachexperten usw.	-	25'500.00	-25'500.00	Die Begleitung Raumplanung wurde im Projekt BZO-Revision abgerechnet
7900.3320.90	Planmässige Abschreibungen übrige immaterielle Anlagen	7'304.75	28'200.00	-20'895.25	Projekte sind noch in der Ausführung

8

Volkswirtschaft

Konto	Erfolgsrechnung	Rechnung 2025	Budget 2025	Abweichung	Begründung
8140.3140.00	Unterhalt an Grundstücken	34'239.00	49'000.00	-14'761.00	Das Spülen der verschiedenen Sickerleitungen war weniger aufwendig als erwartet
8200.3010.00	Löhne des Verwaltungs- und Betriebspersonals	263'498.67	285'000.00	-21'501.33	Stellenplan nicht das ganze Jahr voll besetzt
8200.3151.00	Unterhalt Apparate, Maschinen, Geräte, Fahrzeuge, Werkzeuge	45'398.20	28'000.00	17'398.20	Unvorhergesehen viele Reparaturen PM Trac und Motormäher
8200.4240.00	Dienstleistungserträge; Arbeiten für Dritte	-123'181.25	-140'000.00	16'818.75	Es sind weniger Aufträge reingekommen
8200.4250.01	Stammholz	-34'292.70	-12'500.00	-21'792.70	Es konnte mehr Stammholz zu besseren Preisen verkauft werden
8200.4631.00	Staatsbeiträge	-89'864.00	-60'000.00	-29'864.00	Schutzwaldbeiträge vielen höher aus als erwartet
8200.4910.00	Interne Verrechnung von Dienstleistungen	-10'061.57	-60'000.00	49'938.43	Tiefere interne Verrechnung Bademeisterstunden s. Konto 3410.3910.00 / 3410.3010.00
8721.3101.03	Gasankauf zum Wiederverkauf	1'029'132.40	979'450.00	49'682.40	Höherer Kosten bei Gaseinkauf - Ausgleich durch höhere Einnahmen bei Verkauf
8721.3143.00	Unterhalt übrige Tiefbauten	-	15'000.00	-15'000.00	Keine Unterhaltsarbeiten beim Gasnetz angefallen
8721.3510.00	Einlagen in Spezialfinanzierungen im EK	146'200.26	-	146'200.26	Durch den höheren Gasverbrauch als angenommen wurde ein Ertragsüberschuss erzielt
8721.4240.01	Gasverkauf	-1'223'724.35	-998'450.00	-225'274.35	Höherer Gasverbrauch als angenommen
8721.4510.00	Entnahmen aus Spezialfinanzierungen des EK	-	-63'635.00	63'635.00	S. Konto 8721.3510.00
8790.3130.00	Dienstleistungen Dritter	2'000.00	13'500.00	-11'500.00	Weniger Dienstleistungen in anspruch genommen
8790.4250.00	Verkäufe	-	-62'000.00	62'000.00	Umbuchung Rücklieferungen auf 8790.4479.00
8790.4479.00	Übrige Erträge Liegenschaften VV	-52'161.60	-	-52'161.60	Rücklieferungen neu hier verbucht

9

Finanzen und Steuern

Konto	Erfolgsrechnung	Rechnung 2025	Budget 2025	Abweichung	Begründung
9100.4000.00	Einkommenssteuern natürliche Personen Rechnungsjahr	-8'223'834.05	-7'800'000.00	-423'834.05	Zum Zeitpunkt der Budgeteingaben (Juli 2024) war der ausgewiesener Ertrag im Monatsabschluss Juli 2024 ca. Fr. 7'800'000
9100.4000.10	Einkommenssteuern natürliche Personen früherer Jahre	-939'286.95	-1'200'000.00	260'713.05	Zu hoch budgetiert
9100.4001.00	Vermögenssteuern natürliche Personen Rechnungsjahr	-758'990.70	-615'000.00	-143'990.70	Zum Zeitpunkt der Budgeteingaben (Juli 2024) war der ausgewiesener Ertrag im Monatsabschluss Juli 2024 ca. Fr. 594'000
9100.4001.10	Vermögenssteuern natürliche Personen früherer Jahre	-70'439.50	-210'000.00	139'560.50	Zu hoch budgetiert
9100.4001.40	Aktive Steuerauscheidungen Vermögenssteuern natürliche Personen	-43'628.80	-25'000.00	-18'628.80	Die Erträge aus den Steuerauscheidungen sind vom Veranlagungsstand des Kantons abhängig
9100.4002.00	Quellensteuern natürliche Personen	-649'687.02	-390'000.00	-259'687.02	Mehr Quellensteuerpflichtige Personen als angenommen
9100.4010.00	Gewinnsteuern juristische Personen Rechnungsjahr	-2'425'648.70	-850'000.00	-1'575'648.70	Eine juristische Person erzielte im Rechnungsjahr ein sehr hoher Gewinn
9100.4010.10	Gewinnsteuern juristische Personen früherer Jahre	-353'496.65	-260'000.00	-93'496.65	Mehr Gewinnsteuern als erwartet bei den Juristischen Personen
9100.4010.40	Aktive Steuerauscheidungen Gewinnsteuern juristische Personen	-111'601.15	-365'000.00	253'398.85	Da das Kantonale Steueramt weniger aktive Steuerauscheidungen veranlagte, erhielten wir von anderen Gemeinden weniger Erträge
9100.4010.50	Passive Steuerauscheidungen Gewinnsteuern juristische Personen	32'714.70	45'000.00	-12'285.30	Da das Kantonale Steueramt weniger passive Steuerauscheidungen veranlagte, mussten weniger Aufwendungen abgeliefert werden
9100.4011.00	Kapitalsteuern juristische Personen Rechnungsjahr	-104'837.85	-125'000.00	20'162.15	Da weniger Kapital bei juristische Personen, tiefere Einnahmen
9100.4011.10	Kapitalsteuern juristische Personen früherer Jahre	2'449.80	-30'000.00	32'449.80	Da weniger Kapital bei juristische Personen, tiefere Einnahmen
9101.4022.00	Grundstückgewinnsteuern	-2'693'566.00	-800'000.00	-1'893'566.00	Mehreinnahmen als budgetiert (reine Schätzung, da nicht voraussehbar, wie viele Liegenschaften und Landparzellen im nächsten Jahr verkauft werden)
9610.3401.00	Verzinsung Finanzverbindlichkeiten	17'500.00	37'500.00	-20'000.00	Keine Aufnahme von Fremdkapital notwendig
9610.3499.11	Vergütungszinsen auf Grundsteuern	14'153.75	3'000.00	11'153.75	Durch die Mehreinnahmen aus den Grundsteuern und die Vorauszahlungen bei der Depotberechnung entstanden mehr Vergütungszinsen
9610.4401.10	Zinsen auf Steuerforderungen	-59'794.08	-30'000.00	-29'794.08	Höhere unerwartete unpünktliche Zahlungen von Steuerpflichtigen ergibt mehr Zinsen
9630.3439.40	Dienstleistungen Dritter	18'697.20	31'500.00	-12'802.80	Zu hoch budgetiert
9630.4430.00	Pacht- und Mietzinse Liegenschaften FV	-98'982.30	-110'000.00	11'017.70	Zu hoch budgetiert

Erfolgsrechnung

Hauptaufgabenbereiche (Funktionale Gliederung)		Rechnung 2025		Budget 2025		Rechnung 2024	
		Aufwand	Ertrag	Aufwand	Ertrag	Aufwand	Ertrag
0	ALLGEMEINE VERWALTUNG	2'293'962.47	465'619.24	2'417'712	453'050	2'330'233.54	520'835.36
1	ÖFFENTLICHE ORDNUNG UND SICHERHEIT	1'328'184.03	534'661.21	1'452'165	556'995	1'357'819.48	614'949.06
2	BILDUNG	11'497'411.93	1'078'656.99	12'203'731	1'165'105	11'579'435.00	1'172'244.90
3	KULTUR, SPORT UND FREIZEIT	522'771.45	50'210.90	556'445	47'500	564'564.30	51'488.00
4	GESUNDHEIT	1'752'253.68		1'549'250		1'553'114.95	13'312.16
5	SOZIALE SICHERHEIT	5'952'973.89	3'449'106.02	5'556'301	3'520'610	5'490'434.53	3'954'571.77
6	VERKEHR UND NACHRICHTENÜBERMITTLUNG	1'540'136.69	418'619.02	1'517'381	302'600	1'401'912.35	303'434.55
7	UMWELTSCHUTZ UND RAUMORDNUNG	1'891'178.99	1'649'346.80	2'012'311	1'724'083	2'072'877.41	1'811'930.71
8	VOLKSWIRTSCHAFT	1'903'044.63	2'227'094.22	1'779'603	2'062'729	1'713'201.46	2'029'763.03
9	FINANZEN UND STEUERN	221'954.73	24'037'306.21	241'200	20'332'287	166'337.73	20'746'237.85
Total Aufwand / Ertrag		28'903'872.49	33'910'620.61	29'286'099	30'164'959	28'229'930.75	31'218'767.39
Ertragsüberschuss / Aufwandüberschuss		5'006'748.12		878'860		2'988'836.64	
Total		33'910'620.61	33'910'620.61	30'164'959	30'164'959	31'218'767.39	31'218'767.39

Erfolgsrechnung

Einzelkonten nach Funktionen		Rechnung 2025		Budget 2025		Rechnung 2024	
		Aufwand	Ertrag	Aufwand	Ertrag	Aufwand	Ertrag
0	ALLGEMEINE VERWALTUNG	2'293'962.47	465'619.24	2'417'712	453'050	2'330'233.54	520'835.36
	Nettoergebnis		1'828'343.23		1'964'662		1'809'398.18
01	Legislative und Exekutive	226'786.70	1'901.60	234'265	2'500	219'713.41	2'120.10
	Nettoergebnis		224'885.10		231'765		217'593.31
0110	Legislative	63'285.93		65'304		65'426.18	902.15
	Nettoergebnis		63'285.93		65'304		64'524.03
3000.01	Entschädigung Behörden und Kommissionen	22'392.00		23'000		22'963.80	
3042.00	Verpflegungszulagen	12.85				8.41	
3050.00	AG-Beiträge AHV, IV, EO, ALV, Verwaltungskosten	809.62		1'482		1'139.07	
3052.00	AG-Beiträge an Pensionskassen	191.31				241.89	
3053.00	AG-Beiträge an Unfall- und Personal-Haftpflichtversicherungen	44.47		202		48.90	
3054.00	AG-Beiträge an Familienausgleichskasse	129.99		236		181.87	
3055.00	AG-Beiträge an Krankentaggeldversicherungen	12.10		134		9.66	
3099.00	Übriger Personalaufwand	729.70		650		97.95	
3102.00	Drucksachen, Publikationen	19'422.30		17'000		20'382.31	
3130.00	Dienstleistungen Dritter	6'701.89		11'100		9'391.27	
3132.00	Honorare externe Berater, Gutachter, Fachexperten usw.	12'839.70		11'500		10'961.05	
4260.00	Rückerstattungen und Kostenbeteiligungen Dritter						902.15
0120	Exekutive	163'500.77	1'901.60	168'961	2'500	154'287.23	1'217.95
	Nettoergebnis		161'599.17		166'461		153'069.28
3000.01	Entschädigungen Behörden und Kommissionen	119'892.10		121'000		118'983.79	
3050.00	AG-Beiträge AHV, IV, EO, ALV, Verwaltungskosten	6'504.85		7'797		6'502.86	
3052.00	AG-Beiträge an Pensionskassen	15'286.96		14'734		14'384.25	
3053.00	AG-Beiträge an Unfall- und Personal-Haftpflichtversicherungen	215.64		1'090		217.82	
3054.00	AG-Beiträge an Familienausgleichskasse	1'056.72		1'239		1'051.71	
3055.00	AG-Beiträge an Krankentaggeldversicherungen			701			
3090.00	Aus- und Weiterbildung der Behördenmitglieder	2'000.00		3'400		220.00	
3099.00	Übriger Personalaufwand	80.00				98.40	
3130.02	Mitglieder- und Verbandsbeiträge	2'700.00		2'700		2'700.00	
3130.03	Dienstleistungen Dritter	12'527.20		12'500		8'638.55	
3132.00	Honorare externe Berater, Gutachter, Fachexperten usw.	1'948.50		2'000			
3134.00	Sachversicherungsprämien	1'184.90		1'300		1'184.95	
3170.00	Reisekosten und Spesen	103.90		500		304.90	
4260.00	Rückerstattungen und Kostenbeteiligungen Dritter		1'901.60		2'500		1'217.95

Einzelkonten nach Funktionen		Rechnung 2025		Budget 2025		Rechnung 2024	
		Aufwand	Ertrag	Aufwand	Ertrag	Aufwand	Ertrag
02	Allgemeine Dienste Nettoergebnis	2'067'175.77	463'717.64 1'603'458.13	2'183'447	450'550 1'732'897	2'110'520.13	518'715.26 1'591'804.87
0210	Finanz- und Steuerverwaltung Nettoergebnis	495'817.46	194'577.24 301'240.22	491'174	188'500 302'674	459'893.37	201'356.76 258'536.61
3010.00	Löhne des Verwaltungs- und Betriebspersonals	327'268.36		285'000		258'198.90	
3010.09	Erstattung von Lohn des Verwaltungs- und Betriebspersonals	-9'363.45				-25'797.00	
3042.00	Verpflegungszulagen	3'580.00		3'180		3'199.03	
3050.00	AG-Beiträge AHV, IV, EO, ALV, Verwaltungskosten	20'529.03		18'551		16'972.70	
3052.00	AG-Beiträge an Pensionskassen	32'801.98		28'768		28'671.48	
3053.00	AG-Beiträge an Unfall- und Personal-Haftpflichtversicherungen	2'235.44		2'510		2'941.85	
3054.00	AG-Beiträge an Familienausgleichskasse	3'277.52		2'947		2'695.76	
3055.00	AG-Beiträge an Krankentaggeldversicherungen	3'049.73		1'668		1'525.45	
3090.00	Aus- und Weiterbildung des Personals	150.00		9'100		600.00	
3091.00	Personalwerbung	843.20					
3099.00	Übriger Personalaufwand			150			
3102.00	Drucksachen, Publikationen	17'291.23		20'700		14'612.89	
3103.00	Fachliteratur, Zeitschriften	191.11		200		191.11	
3113.00	Anschaffung Hardware	274.40					
3130.00	Dienstleistungen Dritter	31'189.00		43'000		85'017.52	
3130.01	Allgemeine Verwaltungskosten	726.85		6'000			
3130.03	Betriebskosten	15'389.80		17'000		14'942.30	
3132.00	Honorare externe Berater, Gutachter, Fachexperten usw.	15'844.45		23'000		28'538.85	
3133.00	Informatik-Nutzungsaufwand	3'780.80		3'700		4'488.65	
3134.00	Sachversicherungsprämien	715.06					
3181.00	Tatsächliche Forderungsverluste	8.60				0.93	
3611.00	Entschädigungen an Kantone und Konkordate	16'804.35		16'700		13'048.95	
3612.00	Entschädigungen an Gemeinden und Zweckverbände	9'230.00		9'000		10'044.00	
4210.00	Gebühren für Amtshandlungen		2'120.00		2'500		2'140.00
4260.00	Rückerstattungen und Kostenbeteiligungen Dritter		8'918.04		3'000		12'580.24
4290.00	Übrige Entgelte		1.40				0.02
4611.00	Entschädigungen von Kanton für Steuerbezug		148'814.00		150'000		152'276.00
4612.00	Entschädigungen von Gemeinden und Zweckverbänden		10'806.85		10'000		11'515.50
4612.01	Entschädigungen von anderen Gemeinden für Steuerbezug		16'416.95		14'000		15'345.00
4910.00	Interne Verrechnung von Dienstleistungen		7'500.00		9'000		7'500.00
0220	Allgemeine Dienste, übrige Nettoergebnis	1'085'389.46	92'687.40 992'702.06	1'175'918	89'600 1'086'318	1'108'237.07	132'792.20 975'444.87
3010.00	Löhne des Verwaltungs- und Betriebspersonals	498'594.47		549'000		533'628.80	
3010.09	Erstattung von Lohn des Verwaltungs- und Betriebspersonals					-9'492.35	

Erfolgsrechnung

Einzelkonten nach Funktionen

		Rechnung 2025		Budget 2025		Rechnung 2024	
		Aufwand	Ertrag	Aufwand	Ertrag	Aufwand	Ertrag
3042.00	Verpflegungszulagen	6'706.30		6'240		6'789.78	
3050.00	AG-Beiträge AHV, IV, EO, ALV, Verwaltungskosten	31'278.45		35'538		32'391.98	
3050.09	Erstattung von AG-Beiträgen AHV, IV, EO, ALV, Verwaltungskosten					-197.15	
3052.00	AG-Beiträge an Pensionskassen	49'409.00		64'451		60'169.95	
3053.00	AG-Beiträge an Unfall- und Personal-Haftpflichtversicherungen	3'326.24		4'688		5'844.85	
3054.00	AG-Beiträge an Familienausgleichskasse	5'039.73		5'684		5'403.56	
3054.09	Erstattung von AG-Beiträgen an Familienausgleichskasse					-31.55	
3055.00	AG-Beiträge an Krankentaggeldversicherungen	4'786.90		3'217		3'141.53	
3090.00	Aus- und Weiterbildung des Personals	15'440.60		8'000		9'490.95	
3091.00	Personalwerbung	1'455.59		1'500		670.25	
3099.00	Übriger Personalaufwand	7'118.20		9'400		6'055.25	
3100.00	Büromaterial	9'975.74		11'000		6'666.30	
3101.00	Betriebs-, Verbrauchsmaterial	292.15		200		460.25	
3102.00	Publikationen Allgemein	2'037.90		500			
3102.01	Publikationen Bauamt	540.00		900		330.00	
3103.00	Fachliteratur, Zeitschriften	2'499.15		1'200		394.50	
3110.00	Anschaffung Büromöbel und -geräte	6'363.10		6'000		10'145.04	
3113.00	Anschaffung Hardware	2'064.45		1'300		8'468.45	
3118.00	Anschaffung immaterielle Anlagen			4'000		930.10	
3130.01	Allgemeine Verwaltungskosten	42'585.95		33'400		26'328.27	
3130.03	Nachführen Gemeindearchiv	9'852.70		25'000		12'485.20	
3130.04	Dienstleistungen Dritter	25'116.05		23'000		49'888.47	
3132.00	Honorare externe Berater, Gutachter, Fachexperten usw.	2'712.65		33'500		1'300.00	
3132.01	Baupolizei	139'843.85		130'000		108'207.15	
3132.03	Liftkontrolle	6'937.85		10'000		8'920.55	
3133.00	Informatik-Nutzungsaufwand	165'529.90		173'500		171'558.55	
3134.00	Sachversicherungsprämien	7'061.27		1'200		5'093.86	
3150.00	Unterhalt Büromöbel und -geräte	413.35		500			
3153.00	Informatik-Unterhalt (Hardware)			1'000			
3161.00	Mieten, Benützungskosten Mobilien	14'647.90		14'300		10'894.60	
3162.00	Raten für operatives Leasing	8'694.92		5'100		7'035.23	
3170.00	Reisekosten und Spesen	14.60		200		32.70	
3300.60	Planmässige Abschreibungen Mobilien VV					10'181.50	
3320.00	Planmässige Abschreibungen Software	15'050.50		12'400		15'050.50	
4210.00	Gebühren für Amtshandlungen		785.00				545.00
4210.01	Baubewilligungsgebühren		81'490.45		78'000		103'025.40
4210.03	Liftkontrolle		7'949.95		10'000		11'704.60
4260.00	Rückerstattungen und Kostenbeteiligungen Dritter		2'462.00		100		1'517.20
4612.00	Entschädigungen von Gemeinden und Zweckverbänden				1'500		1'000.00
4910.00	Interne Verrechnung von Dienstleistungen						15'000.00

Einzelkonten nach Funktionen		Rechnung 2025		Budget 2025		Rechnung 2024	
		Aufwand	Ertrag	Aufwand	Ertrag	Aufwand	Ertrag
0290	Verwaltungsliegenschaften, übrige	485'968.85	176'453.00	516'355	172'450	542'389.69	184'566.30
	Nettoergebnis		309'515.85		343'905		357'823.39
3010.00	Löhne des Verwaltungs- und Betriebspersonals	130'696.18		148'000		117'737.28	
3042.00	Verpflegungszulagen	1'671.63		1'812		1'522.82	
3050.00	AG-Beiträge AHV, IV, EO, ALV, Verwaltungskosten	8'567.33		9'572		7'942.36	
3052.00	AG-Beiträge an Pensionskassen	14'457.62		16'584		14'319.27	
3053.00	AG-Beiträge an Unfall- und Personal-Haftpflichtversicherungen	931.11		1'305		1'032.91	
3054.00	AG-Beiträge an Familienausgleichskasse	1'367.42		1'521		1'261.71	
3055.00	AG-Beiträge an Krankentaggeldversicherungen	1'270.37		861		714.05	
3090.00	Aus- und Weiterbildung des Personals			5'000			
3101.00	Betriebs-, Verbrauchsmaterial	2'476.25		4'000		1'011.10	
3111.00	Anschaffung Apparate, Maschinen, Geräte, Fahrzeuge, Werkzeuge	1'891.75		5'000		22'027.05	
3120.00	Ver- und Entsorgung Liegenschaften VV	36'479.68		32'000		30'156.40	
3130.00	Dienstleistungen Dritter	14'252.55		18'600		12'450.45	
3131.00	Planungen und Projektierungen Dritter	8'019.05		10'000		12'827.25	
3134.00	Sachversicherungsprämien	5'601.00		5'500		5'390.41	
3140.00	Unterhalt an Grundstücken	15'086.09		15'900		15'990.35	
3144.00	Unterhalt Hochbauten, Gebäude	63'009.69		44'300		122'838.48	
3151.00	Unterhalt Apparate, Maschinen, Geräte, Fahrzeuge, Werkzeuge	2'436.30		5'000		3'773.30	
3160.00	Miete und Pacht Liegenschaften	15'435.60		15'500		13'187.00	
3300.10	Planmässige Abschreibungen Strassen und Verkehrswege VV	2'439.25				2'439.25	
3300.30	Planmässige Abschreibungen übrige Tiefbauten VV	3'242.15		5'700		3'582.25	
3300.40	Planmässige Abschreibungen Hochbauten VV	140'029.03		149'300		135'577.20	
3300.60	Planmässige Abschreibungen Mobilien VV	16'608.80		10'900		16'608.80	
3320.90	Planmässige Abschreibungen übrige Immaterielle Anlagen			10'000			
4240.00	Benützungsgebühren und Dienstleistungen		5'746.00		5'800		9'714.20
4260.00	Rückerstattungen und Kostenbeteiligungen Dritter		4'610.20		7'000		7'188.60
4470.01	Mietzinse		49'103.20		53'400		52'104.20
4470.03	Pachtzinse		3'931.60		3'500		3'438.25
4479.00	Übrige Erträge Liegenschaften VV		5'312.00				
4920.00	Interne Verrechnung von Pacht, Mieten, Benützungskosten		107'750.00		102'750		107'750.00
4930.00	Interne Verrechnung von Betriebs- und Verwaltungskosten						4'371.05
1	ÖFFENTLICHE ORDNUNG UND SICHERHEIT	1'328'184.03	534'661.21	1'452'165	556'995	1'357'819.48	614'949.06
	Nettoergebnis		793'522.82		895'170		742'870.42

Erfolgsrechnung

Einzelkonten nach Funktionen		Rechnung 2025		Budget 2025		Rechnung 2024	
		Aufwand	Ertrag	Aufwand	Ertrag	Aufwand	Ertrag
11	Öffentliche Sicherheit	107'409.40	59'641.81	112'200	39'000	118'200.95	46'694.40
	Nettoergebnis		47'767.59		73'200		71'506.55
1110	Polizei	107'409.40	59'641.81	112'200	39'000	118'200.95	46'694.40
	Nettoergebnis		47'767.59		73'200		71'506.55
3102.00	Drucksachen, Publikationen	10.30		1'000		724.25	
3111.00	Anschaffung Apparate, Maschinen, Geräte, Fahrzeuge, Werkzeuge	5'059.10		6'000			
3130.00	Dienstleistungen Dritter	44'310.00		47'000		44'740.70	
3151.00	Unterhalt Apparate, Maschinen, Geräte, Fahrzeuge, Werkzeuge			300			
3181.00	Tatsächliche Forderungsverluste			500			
3611.00	Entschädigungen an Kantone und Konkordate	58'030.00		57'400		57'736.00	
3910.00	Interne Verrechnung von Dienstleistungen					15'000.00	
4210.00	Gebühren für Amtshandlungen		14'130.50		5'000		8'633.40
4240.00	Benützungsgebühren und Dienstleistungen		38'290.00		30'000		33'460.00
4270.00	Bussen		7'221.31		4'000		4'601.00
12	Rechtsprechung	8'860.75	1'720.00	10'821	2'000	14'279.20	740.00
	Nettoergebnis		7'140.75		8'821		13'539.20
1200	Rechtsprechung	8'860.75	1'720.00	10'821	2'000	14'279.20	740.00
	Nettoergebnis		7'140.75		8'821		13'539.20
3010.00	Besoldung Friedensrichter	8'045.25		9'000		6'896.55	
3050.00	AG-Beiträge AHV, IV, EO, ALV, Verwaltungskosten			523			
3053.00	AG-Beiträge an Unfall- und Personal-Haftpflichtversicherungen	14.50		68		12.60	
3054.00	AG-Beiträge an Familienausgleichskasse			83			
3055.00	AG-Beiträge an Krankentaggeldversicherungen			47			
3130.00	Dienstleistungen Dritter	345.00		600		7'116.65	
3170.00	Reisekosten und Spesen	456.00		500		253.40	
4210.00	Gebühren für Amtshandlungen		1'720.00		2'000		740.00
14	Allgemeines Rechtswesen	499'840.42	93'259.60	502'198	77'700	465'797.81	109'124.00
	Nettoergebnis		406'580.82		424'498		356'673.81
1400	Allgemeines Rechtswesen	499'840.42	93'259.60	502'198	77'700	465'797.81	109'124.00
	Nettoergebnis		406'580.82		424'498		356'673.81
3010.00	Löhne des Verwaltungs- und Betriebspersonals	106'737.47		110'000		110'628.94	
3042.00	Verpflegungszulagen	1'320.00		1'320		1'319.32	

Erfolgsrechnung

Einzelkonten nach Funktionen		Rechnung 2025		Budget 2025		Rechnung 2024	
		Aufwand	Ertrag	Aufwand	Ertrag	Aufwand	Ertrag
3050.00	AG-Beiträge AHV, IV, EO, ALV, Verwaltungskosten	7'067.24		7'115		7'030.62	
3052.00	AG-Beiträge an Pensionskassen	13'872.12		14'041		13'801.77	
3053.00	AG-Beiträge an Unfall- und Personal-Haftpflichtversicherungen	769.46		1'051		1'648.75	
3054.00	AG-Beiträge an Familienausgleichskasse	1'128.10		1'131		1'116.93	
3055.00	AG-Beiträge an Krankentaggeldversicherungen	1'049.82		640		631.73	
3102.00	Drucksachen, Publikationen	30.00		500			
3103.00	Fachliteratur, Zeitschriften			500			
3130.00	Dienstleistungen Dritter	100.00		100		100.00	
3130.02	Nachführung Grundbuch- und Vermessungswerk	24'812.10		23'000		19'167.65	
3132.00	Honorare externe Berater, Gutachter, Fachexperten usw.			2'000			
3134.00	Sachversicherungsprämien	715.06					
3181.00	Tatsächliche Forderungsverluste	161.20		500		31.20	
3611.00	Entschädigungen an Kantone und Konkordate	36'718.50		35'000		38'307.30	
3612.01	Entschädigung an regionales Zivilstandsamt	33'649.00		31'300		30'357.00	
3612.02	Entschädigung an regionales Betreibungsamt	12'201.75		10'700			
3612.03	Entschädigung an Kindes- und Erwachsenenschutzbehörde (KESB)	163'962.00		161'700		152'063.00	
3612.04	Entschädigungen an FESWL	95'546.60		101'600		89'593.60	
4120.00	Konzessionen		1'475.00		400		1'065.00
4210.01	Gebühren für Amtshandlungen		78'859.60		70'000		81'993.35
4210.02	Einbürgerungsgebühren		11'700.00		6'800		3'750.00
4260.00	Rückerstattungen und Kostenbeteiligungen Dritter		425.00		500		436.30
4270.00	Bussen		800.00				100.00
4602.00	Anteil an Erträgen von Gemeinden und Zweckverbänden						21'779.35
15	Feuerwehr	630'659.75	331'416.65	687'500	368'000	634'986.67	348'875.16
	Nettoergebnis		299'243.10		319'500		286'111.51
1500	Feuerwehr	304'214.35	4'971.25	319'500		286'111.51	
	Nettoergebnis		299'243.10		319'500		286'111.51
3132.01	Feuerschauer			3'600			
3132.02	Feuerpolizei	38'463.50		20'000		22'430.75	
3660.20	Planmässige Abschreibungen Investitionsbeiträge an Gemeinden und Zweckverbände	3'971.70		4'000		3'971.70	
3690.00	Übriger Transferaufwand	261'779.15		291'900		259'709.06	
4210.00	Gebühren für Amtshandlungen		4'971.25				
1509	Regionale Feuerwehrorganisation	326'445.40	326'445.40	368'000	368'000	348'875.16	348'875.16
3000.00	Entschädigungen, Tag- und Sitzungsgelder an Behörden und Kommissionen	2'145.00		2'300		2'040.00	
3010.00	Besoldungen (Fixum)	37'750.00		38'250		33'600.00	

Einzelkonten nach Funktionen

		Rechnung 2025		Budget 2025		Rechnung 2024	
		Aufwand	Ertrag	Aufwand	Ertrag	Aufwand	Ertrag
3010.01	Übungssold	44'874.00		50'000		50'234.70	
3010.02	Einsatzentschädigungen	18'651.25		35'000		17'221.00	
3010.03	Fahrschule	7'192.00		9'000		6'800.00	
3010.04	Stundenentschädigungen nicht Kerngeschäft	11'170.90		5'000		8'567.10	
3010.05	Einsätze nicht Kerngeschäft	584.00		2'500			
3050.00	AG-Beiträge AHV, IV, EO, ALV, Verwaltungskosten	2'261.11		2'500		1'917.93	
3053.00	AG-Beiträge an Unfall- und Personal-Haftpflichtversicherungen	63.40		50		54.70	
3054.00	AG-Beiträge an Familienausgleichskasse	360.94		400		306.15	
3090.00	Aus- und Weiterbildung des Personals	944.45		7'000		3'740.00	
3091.00	Personalwerbung			500		1'127.05	
3099.00	Übriger Personalaufwand	2'824.95		2'000		2'027.20	
3100.00	Büromaterial	837.30		500		24.40	
3101.00	Betriebsstoffe (Benzin/Diesel)	1'464.45		2'000		1'592.90	
3101.01	Verbrauchsmaterial	3'150.20		3'000		4'617.05	
3103.00	Fachliteratur, Zeitschriften	750.00		800		600.00	
3110.00	Anschaffung Büromöbel und -geräte	102.00		300			
3111.00	Anschaffung Apparate, Maschinen, Geräte, Fahrzeuge, Werkzeuge	7'686.43		7'500		28'219.01	
3112.00	Anschaffung Kleider, Wäsche	2'989.55		5'000		5'985.79	
3113.00	Anschaffung Hardware			1'500			
3120.00	Ver- und Entsorgung Liegenschaften VV	7'829.75		5'000		3'158.10	
3130.00	Dienstleistungen Dritter	910.00		8'050		4'760.00	
3130.02	Druckermiete / Druckerkosten			1'300		732.40	
3134.00	Sachversicherungsprämien	6'439.80		7'000		6'289.80	
3151.00	Unterhalt Apparate, Maschinen, Geräte, Fahrzeuge, Werkzeuge	12'767.16		15'000		11'211.47	
3151.01	Unterhalt Atemschutz	11'706.05		7'000		4'872.65	
3151.02	Diverser Unterhalt	1'860.45		6'000		2'071.68	
3151.03	Fahrzeugprüfungen			400		392.00	
3151.04	Pager	465.35		1'400		443.20	
3153.00	Informatik-Unterhalt (Hardware)			500			
3162.00	Raten für operatives Leasing	1'654.25				422.63	
3170.00	Reisekosten/Feuerwehrreise	2'842.03		4'000		3'362.30	
3170.01	Spesen	1'304.35		1'000		1'777.60	
3170.02	Verpflegung	2'977.63		3'500		4'324.00	
3170.03	Schlussabend	3'164.20		6'000		5'288.85	
3300.60	Planmässige Abschreibungen Mobilien VV	17'972.45		18'000		17'972.45	
3910.00	Interne Verrechnung von Dienstleistungen	6'000.00		6'000		6'000.00	
3920.00	Interne Verrechnung von Pacht, Mieten, Benützungskosten	102'750.00		102'750		102'750.00	
3930.00	Interne Verrechnung von Betriebs- und Verwaltungskosten					4'371.05	
4260.00	Rückerstattungen und Kostenbeteiligungen Dritter		1'271.00		5'000		13'954.55
4260.01	Rückerstattungen aus Einsätzen		3'900.45		6'000		16'204.15

Erfolgsrechnung

Einzelkonten nach Funktionen		Rechnung 2025		Budget 2025		Rechnung 2024	
		Aufwand	Ertrag	Aufwand	Ertrag	Aufwand	Ertrag
4612.00	Entschädigungen von anderen Gemeinden (Dättlikon)		59'494.80		65'100		59'007.40
4690.00	Übriger Transferertrag		261'779.15		291'900		259'709.06
16	Verteidigung	81'413.71	48'623.15	139'446	70'295	124'554.85	109'515.50
	Nettoergebnis		32'790.56		69'151		15'039.35
1610	Militärische Verteidigung	9'955.16	32'034.70	30'281	36'500	16'648.30	57'798.30
	Nettoergebnis	22'079.54		6'219		41'150.00	
3010.00	Löhne des Verwaltungs- und Betriebspersonals	1'207.60		3'000		2'351.10	
3050.00	AG-Beiträge AHV, IV, EO, ALV, Verwaltungskosten			131			
3053.00	AG-Beiträge an Unfall- und Personal-Haftpflichtversicherungen	2.15		17		4.30	
3054.00	AG-Beiträge an Familienausgleichskasse			21			
3055.00	AG-Beiträge an Krankentaggeldversicherungen			12			
3101.00	Betriebs-, Verbrauchsmaterial	1'046.41				1'934.70	
3110.00	Anschaffung Büromöbel und -geräte			1'000			
3111.00	Anschaffung Apparate, Maschinen, Geräte, Fahrzeuge, Werkzeuge			5'800		161.85	
3120.00	Ver- und Entsorgung Liegenschaften VV	2'463.15		2'000		4'705.95	
3130.00	Dienstleistungen Dritter	119.55					
3134.00	Sachversicherungsprämien			200			
3144.00	Unterhalt Hochbauten, Gebäude			13'600		3'877.85	
3150.00	Unterhalt Büromöbel und -geräte	303.20					
3151.00	Unterhalt Apparate, Maschinen, Geräte, Fahrzeuge, Werkzeuge	1'957.70		1'000		656.80	
3159.00	Unterhalt übrige mobile Anlagen			150			
3170.00	Reisekosten und Spesen	99.80		150		102.60	
3300.40	Planmässige Abschreibungen Hochbauten VV	2'755.60		3'200		2'853.15	
4260.00	Rückerstattungen und Kostenbeteiligungen Dritter						78.00
4470.00	Pacht- und Mietzinse Liegenschaften VV		1'868.00		1'500		1'310.00
4610.00	Entschädigungen vom Bund		30'166.70		35'000		56'410.30
1620	Zivilschutz	64'419.35	12'268.00	83'500	18'000	94'110.50	43'226.55
	Nettoergebnis		52'151.35		65'500		50'883.95
3111.00	Anschaffung Apparate, Maschinen, Geräte, Fahrzeuge, Werkzeuge			800			
3120.00	Ver- und Entsorgung Liegenschaften VV	6'155.70		5'300		6'077.25	
3130.00	Dienstleistungen Dritter	679.10		300		303.00	
3131.00	Planungen und Projektierungen Dritter	1'247.75		6'000			
3132.00	Honorare externe Berater, Gutachter, Fachexperten, usw.	7'870.65		5'000		9'654.75	
3134.00	Sachversicherungsprämien	336.65		400		336.65	

Erfolgsrechnung

Einzelkonten nach Funktionen		Rechnung 2025		Budget 2025		Rechnung 2024	
		Aufwand	Ertrag	Aufwand	Ertrag	Aufwand	Ertrag
3144.00	Unterhalt Hochbauten, Gebäude			2'000		718.15	
3151.00	Unterhalt Apparate, Maschinen, Geräte, Fahrzeuge, Werkzeuge			1'000		212.90	
3612.00	Entschädigungen an andere Gemeinden und Zweckverbände	38'361.50		47'700		41'607.80	
3637.00	Beiträge an private Haushalte	9'768.00					
3701.00	Durchlaufende Beiträge an Kantone und Konkordate			15'000		35'200.00	
4501.00	Entnahmen aus Fonds Ersatzabgaben für Schutzraumbauten		9'768.00				6'126.55
4611.00	Entschädigungen von Kantonen und Konkordaten		2'500.00		3'000		1'900.00
4707.00	Durchlaufende Beiträge von privaten Haushalten				15'000		35'200.00
1621	Ziviler Gemeindeführungsstab	7'039.20	4'320.45	25'665	15'795	13'796.05	8'490.65
	Nettoergebnis		2'718.75		9'870		5'305.40
3000.02	Tag- und Sitzungsgelder			1'125			
3010.00	Löhne des Verwaltungs- und Betriebspersonals	5'000.00		6'000		10'939.30	
3050.00	AG-Beiträge AHV, IV, EO, ALV, Verwaltungskosten	321.05		390		705.95	
3053.00	AG-Beiträge an Unfall- und Personal-Haftpflichtversicherungen	9.00		50		20.00	
3054.00	AG-Beiträge an Familienausgleichskasse	51.25		60		112.15	
3055.00	AG-Beiträge an Krankentaggeldversicherungen			40			
3090.00	Aus- und Weiterbildung			5'000			
3100.00	Büromaterial					26.90	
3101.00	Betriebs-, Verbrauchsmaterial			6'000		491.75	
3118.00	Anschaffung immaterielle Anlagen			3'000			
3130.00	Dienstleistungen Dritter	157.90		1'000			
3910.00	Interne Verrechnung von Dienstleistungen	1'500.00		3'000		1'500.00	
4612.00	Entschädigungen von Gemeinden und Zweckverbänden		4'320.45		15'795		8'490.65
2	BILDUNG	11'497'411.93	1'078'656.99	12'203'731	1'165'105	11'579'435.00	1'172'244.90
	Nettoergebnis		10'418'754.94		11'038'626		10'407'190.10
21	Obligatorische Schule	10'297'471.89	1'057'289.29	10'938'402	1'136'360	10'339'960.87	1'160'004.90
	Nettoergebnis		9'240'182.60		9'802'042		9'179'955.97
2110	Kindergarten	760'983.32	6'663.17	851'494	5'000	820'239.26	20'322.04
	Nettoergebnis		754'320.15		846'494		799'917.22
3020.00	Löhne der Lehrpersonen	240'920.62		258'000		243'755.94	
3020.09	Erstattung von Lohn der Lehrpersonen					-19'582.40	
3042.00	Verpflegungszulagen	2'810.26		5'472		2'661.72	
3050.00	AG-Beiträge AHV, IV, EO, ALV, Verwaltungskosten	15'501.77		15'695		13'624.19	
3052.00	AG-Beiträge an Pensionskassen	18'985.29		33'889		18'241.93	

Einzelkonten nach Funktionen		Rechnung 2025		Budget 2025		Rechnung 2024	
		Aufwand	Ertrag	Aufwand	Ertrag	Aufwand	Ertrag
3053.00	AG-Beiträge an Unfall- und Personal-Haftpflichtversicherungen	1'658.11		1'471		1'772.17	
3054.00	AG-Beiträge an Familienausgleichskasse	2'474.81		2'693		2'201.07	
3055.00	AG-Beiträge an Krankentaggeldversicherungen	5'675.44		1'524		3'865.60	
3090.00	Aus- und Weiterbildung des Personals	1'295.00		4'250		485.00	
3104.00	Lehrmittel	2'064.30		2'500			
3104.01	Lehrmittel	288.90		300			
3104.02	Schulmaterial	14'761.51		13'000		11'198.39	
3110.00	Anschaffung Büromöbel und -geräte	1'903.50		4'600		194.90	
3130.00	Dienstleistungen Dritter	1'828.70		3'500		1'955.90	
3150.00	Unterhalt Büromöbel und -geräte	6'503.70		2'000		816.36	
3171.00	Exkursionen, Schulreisen	265.20		2'600		552.65	
3611.00	Entschädigungen an Kantone und Konkordate	444'046.21		500'000		538'495.84	
4260.00	Rückerstattungen und Kostenbeteiligungen Dritter		6'663.17		5'000		1'322.04
4631.00	Staatsbeiträge						19'000.00
2120	Primarstufe	3'097'143.45	55'087.49	3'334'310	55'430	3'147'233.31	40'752.01
	Nettoergebnis		3'042'055.96		3'278'880		3'106'481.30
3000.00	Entschädigungen, Tag- und Sitzungsgelder	1'222.05					
3010.00	Löhne des Verwaltungs- und Betriebspersonals					1'235.50	
3020.00	Löhne der Lehrpersonen	468'198.80		533'000		508'323.31	
3020.09	Erstattung von Lohn der Lehrpersonen	-1'330.05				-22'509.45	
3042.00	Verpflegungszulagen	4'856.69		5'400		4'696.61	
3050.00	AG-Beiträge AHV, IV, EO, ALV, Verwaltungskosten	29'825.06		31'558		30'676.36	
3052.00	AG-Beiträge an Pensionskassen	43'948.08		49'649		45'025.44	
3053.00	AG-Beiträge an Unfall- und Personal-Haftpflichtversicherungen	2'979.46		2'014		3'630.54	
3054.00	AG-Beiträge an Familienausgleichskasse	4'751.18		5'517		4'901.78	
3055.00	AG-Beiträge an Krankentaggeldversicherungen	22'267.77		3'122		13'964.89	
3090.00	Aus- und Weiterbildung des Personals	12'482.62		21'750		4'598.70	
3104.01	Lehrmittel	32'015.00		40'000		34'977.74	
3104.02	Schulmaterial	68'061.04		66'700		64'601.20	
3110.00	Anschaffung Büromöbel und -geräte	2'129.68		3'000		2'705.47	
3113.00	Anschaffung Hardware					1'153.00	
3130.00	Dienstleistungen Dritter	4'474.55		4'800		8'800.85	
3150.00	Unterhalt Büromöbel und -geräte	15'419.90		17'700		7'217.50	
3151.00	Unterhalt Apparate, Maschinen, Geräte, Fahrzeuge, Werkzeuge	10'327.00		8'800		10'852.71	
3162.00	Raten für operatives Leasing	11'661.33				2'791.33	
3171.00	Exkursionen, Schulreisen und Lager	49'811.29		73'600		49'655.69	
3190.00	Schadenersatzleistungen					4'010.00	
3300.60	Planmässige Abschreibungen Mobilien VV	17'631.15		17'700		17'631.30	

Erfolgsrechnung

Einzelkonten nach Funktionen		Rechnung 2025		Budget 2025		Rechnung 2024	
		Aufwand	Ertrag	Aufwand	Ertrag	Aufwand	Ertrag
3611.00	Entschädigungen an Kantone und Konkordate	2'296'410.85		2'450'000		2'333'692.84	
3612.00	Entschädigungen an Gemeinden und Zweckverbände					14'600.00	
4260.00	Rückerstattungen und Kostenbeteiligungen Dritter		26'823.49		30'430		21'074.01
4631.00	Staatsbeiträge		28'264.00		25'000		19'678.00
2130	Sekundarstufe	2'535'395.18	654'728.63	2'649'283	651'930	2'493'454.07	761'397.40
	Nettoergebnis		1'880'666.55		1'997'353		1'732'056.67
3000.00	Entschädigungen, Tag- und Sitzungsgelder					5'140.00	
3020.00	Löhne der Lehrpersonen	231'460.72		276'000		219'930.52	
3042.00	Verpflegungszulagen	1'982.10		1'932		2'053.93	
3050.00	AG-Beiträge AHV, IV, EO, ALV, Verwaltungskosten	13'708.09		16'486		13'969.29	
3052.00	AG-Beiträge an Pensionskassen	18'543.67		25'210		17'797.94	
3053.00	AG-Beiträge an Unfall- und Personal-Haftpflichtversicherungen	1'248.18		1'500		1'504.71	
3054.00	AG-Beiträge an Familienausgleichskasse	2'186.71		2'845		2'219.11	
3055.00	AG-Beiträge an Krankentaggeldversicherungen	16'550.49		1'610		10'638.49	
3090.00	Aus- und Weiterbildung des Personals	9'620.15		7'750		3'544.10	
3104.01	Lehrmittel	48'655.89		40'000		33'184.59	
3104.02	Schulmaterial	73'785.15		73'950		61'501.43	
3111.00	Anschaffung Apparate, Maschinen, Geräte, Fahrzeuge, Werkzeuge					9'707.79	
3130.00	Dienstleistungen Dritter	4'312.30		6'700		3'553.19	
3150.00	Unterhalt Büromöbel und -geräte	15'657.79		21'900		9'228.01	
3151.00	Unterhalt Apparate, Maschinen, Geräte, Fahrzeuge, Werkzeuge	4'956.35		8'000		6'623.21	
3162.00	Raten für operatives Leasing	7'972.65				2'432.76	
3171.00	Exkursionen, Schulreisen und Lager	91'738.46		123'000		61'506.08	
3300.60	Planmässige Abschreibungen Mobilien VV	17'344.15		18'300		3'273.10	
3611.00	Entschädigungen an Kantone und Konkordate	1'936'905.63		1'900'000		1'982'212.47	
3631.00	Beiträge an Kantone und Konkordate	38'766.70		124'100		43'433.35	
4260.00	Rückerstattungen und Kostenbeteiligungen Dritter		44'240.58		47'410		65'606.70
4612.00	Entschädigungen von Gemeinden und Zweckverbänden		599'240.05		589'520		672'700.70
4631.00	Staatsbeiträge		11'248.00		15'000		23'090.00
2140	Musikschulen	98'348.80	13'599.70	120'100	38'000	86'905.66	7'136.25
	Nettoergebnis		84'749.10		82'100		79'769.41
3111.00	Anschaffung Musikinstrumente	1'706.10		2'000		697.51	
3151.00	Unterhalt Musikinstrumente	4'122.20		5'100		1'100.00	
3636.00	Beiträge an private Organisationen ohne Erwerbszweck	92'520.50		113'000		85'108.15	
4612.00	Entschädigungen von Gemeinden und Zweckverbänden		13'599.70		38'000		7'136.25

Einzelkonten nach Funktionen		Rechnung 2025		Budget 2025		Rechnung 2024	
		Aufwand	Ertrag	Aufwand	Ertrag	Aufwand	Ertrag
2170	Schulliegenschaften	1'867'204.60	33'580.25	1'808'021	29'500	1'791'031.05	12'348.55
	Nettoergebnis		1'833'624.35		1'778'521		1'778'682.50
3010.00	Löhne des Verwaltungs- und Betriebspersonals	117'256.34		119'000			
3010.01	Löhne Hauswarte	202'470.06		194'000		312'317.24	
3010.02	Löhne Reinigungspersonal	132'745.39		127'000		123'717.26	
3010.03	Löhne Hallenwarte	23'515.58		17'000		23'512.26	
3042.00	Verpflegungszulagen	3'652.90		3'528		3'749.96	
3050.00	AG-Beiträge AHV, IV, EO, ALV, Verwaltungskosten	30'269.03		29'436		29'499.13	
3052.00	AG-Beiträge an Pensionskassen	40'833.16		38'551		37'243.11	
3053.00	AG-Beiträge an Unfall- und Personal-Haftpflichtversicherungen	3'102.25		3'983		3'880.69	
3054.00	AG-Beiträge an Familienausgleichskasse	4'832.09		4'677		4'685.90	
3055.00	AG-Beiträge an Krankentaggeldversicherungen	4'112.34		2'646		1'964.27	
3090.00	Aus- und Weiterbildung des Personals			1'500		1'234.00	
3091.00	Personalwerbung			500			
3099.00	Übriger Personalaufwand	1'247.90		2'000		1'664.65	
3101.00	Betriebs-, Verbrauchsmaterial	35'559.80		31'000		28'420.23	
3111.00	Anschaffung Apparate, Maschinen, Geräte, Fahrzeuge, Werkzeuge	20'274.65		19'100		17'794.55	
3112.00	Anschaffung Dienstkleider	1'287.60		2'600		2'780.40	
3120.00	Ver- und Entsorgung Liegenschaften VV	129'372.35		125'700		135'943.53	
3130.00	Dienstleistungen Dritter	29'564.80		32'300		13'186.50	
3131.00	Planungen und Projektierungen Dritter	3'097.95		3'500			
3134.00	Sachversicherungsprämien	18'946.26		17'000		18'368.85	
3137.00	Steuern und Abgaben					103.00	
3140.00	Unterhalt an Grundstücken	36'475.60		31'400		18'480.00	
3144.01	Unterhalt Schulhaus Seebel und Mehrzweckhalle	72'689.68		53'000		48'391.61	
3144.02	Unterhalt Schulhaus Breiteacker	71'689.50		62'000		83'493.47	
3144.03	Unterhalt Pavillion Dorfstrasse	4'905.65		7'500		9'065.65	
3151.00	Unterhalt Apparate, Maschinen, Geräte, Fahrzeuge, Werkzeuge	7'674.37		8'000		11'927.39	
3159.00	Unterhalt übrige mobile Anlagen	604.40					
3160.00	Miete und Pacht Liegenschaften					33'418.70	
3162.00	Raten für operatives Leasing	649.91				400.93	
3170.00	Reisekosten und Spesen	480.00				302.50	
3300.30	Planmässige Abschreibungen übrige Tiefbauten VV	6'722.95		2'300		5'147.70	
3300.40	Planmässige Abschreibungen Hochbauten VV	855'645.59		862'600		768'147.32	
3300.60	Planmässige Abschreibungen Mobilien VV	7'526.50		6'200		52'190.25	
4240.01	Benützungsgebühren Mehrzweckhalle		2'672.50		5'000		3'500.60
4240.02	Benützungsgebühren Turnhalle Breiteacker		2'765.00		1'000		2'855.00
4240.03	Benützungsgebühren Singsaal						340.00
4250.00	Verkäufe				23'500		5'505.95

Erfolgsrechnung

Einzelkonten nach Funktionen		Rechnung 2025		Budget 2025		Rechnung 2024	
		Aufwand	Ertrag	Aufwand	Ertrag	Aufwand	Ertrag
4260.00	Rückerstattungen und Kostenbeteiligungen Dritter		6'610.00				147.00
4479.00	Übrige Erträge Liegenschaften VV		21'532.75				
2180	Tagesbetreuung	505'453.96	285'558.05	529'774	340'000	562'860.62	313'218.65
	Nettoergebnis		219'895.91		189'774		249'641.97
3010.00	Löhne des Verwaltungs- und Betriebspersonals	354'220.46		347'000		387'040.08	
3010.09	Erstattung von Lohn des Verwaltungs- und Betriebspersonals	-7'134.40				-12'892.80	
3042.00	Verpflegungszulagen	4'125.92		3'810		4'391.68	
3050.00	AG-Beiträge AHV, IV, EO, ALV, Verwaltungskosten	21'737.91		22'637		22'690.51	
3050.09	Erstattung von AG-Beiträgen AHV, IV, EO, ALV, Verwaltungskosten	-529.70					
3052.00	AG-Beiträge an Pensionskassen	34'467.21		43'703		36'751.20	
3053.00	AG-Beiträge an Unfall- und Personal-Haftpflichtversicherungen	2'531.71		3'343		3'765.70	
3054.00	AG-Beiträge an Familienausgleichskasse	3'512.06		3'596		3'625.13	
3055.00	AG-Beiträge an Krankentaggeldversicherungen	3'456.08		2'035		2'089.79	
3090.00	Aus- und Weiterbildung des Personals	1'675.00		3'000		80.00	
3091.00	Personalwerbung			1'000		2'603.35	
3099.00	Übriger Personalaufwand					75.00	
3100.00	Büromaterial	216.35		400		64.80	
3101.00	Betriebs-, Verbrauchsmaterial	2'937.15		1'000		947.87	
3105.00	Lebensmittel	9'478.85				4'924.28	
3111.00	Anschaffung Apparate, Maschinen, Geräte, Fahrzeuge, Werkzeuge	69.25		500		140.60	
3119.00	Anschaffung übrige nicht aktivierbare Anlagen	632.25				406.25	
3130.00	Dienstleistungen Dritter	49'825.75		70'900		76'527.78	
3134.00	Sachversicherungsprämien	715.06					
3151.00	Unterhalt Apparate, Maschinen, Geräte, Fahrzeuge, Werkzeuge			1'800			
3162.00	Raten für operatives Leasing	301.60				75.40	
3170.00	Reisekosten und Spesen	1'228.80		50		598.50	
3181.00	Tatsächliche Forderungsverluste	0.05				1.00	
3637.00	Beiträge an private Haushalte	16'986.60		25'000		23'954.50	
3920.00	Interne Verrechnung von Pacht, Mieten, Benützungskosten	5'000.00				5'000.00	
4240.00	Benützungsgebühren und Dienstleistungen; Elternbeiträge		285'558.05		340'000		313'218.65
2190	Schulleitung	764'260.47	8'072.00	888'998	3'500	787'893.15	4'830.00
	Nettoergebnis		756'188.47		885'498		783'063.15
3000.00	Entschädigungen, Tag- und Sitzungsgelder an Behörden und Kommissionen	114'442.50		115'000		113'197.25	
3050.00	AG-Beiträge AHV, IV, EO, ALV, Verwaltungskosten	7'348.30		7'393		7'304.46	

Erfolgsrechnung

Einzelkonten nach Funktionen		Rechnung 2025		Budget 2025		Rechnung 2024	
		Aufwand	Ertrag	Aufwand	Ertrag	Aufwand	Ertrag
3052.00	AG-Beiträge an Pensionskassen	5'256.60		5'301		5'205.90	
3053.00	AG-Beiträge an Unfall- und Personal-Haftpflichtversicherungen	205.90		984		207.08	
3054.00	AG-Beiträge an Familienausgleichskasse	1'173.00		1'175		1'160.37	
3055.00	AG-Beiträge an Krankentaggeldversicherungen	2'803.90		665		2'320.20	
3090.00	Aus- und Weiterbildung des Personals	12'251.45		13'500		1'150.00	
3091.00	Personalwerbung			1'500		708.90	
3099.00	Übriger Personalaufwand	2'031.90		4'000		4'151.80	
3100.00	Büromaterial	44.00		2'000		51.65	
3130.00	Dienstleistungen Dritter	15'396.45		5'300		2'366.75	
3132.00	Honorare externe Berater, Gutachter, Fachexperten usw.	10'828.25		8'000		3'028.95	
3133.00	Informatik-Nutzungsaufwand					525.00	
3150.00	Unterhalt Büromöbel und -geräte			2'000		1'547.10	
3153.00	Informatik-Unterhalt (Hardware)	4'670.00		8'800		1'347.60	
3158.00	Unterhalt immaterielle Anlagen	137'494.40		140'680		123'782.09	
3162.00	Raten für operatives Leasing	300.96		30'000		27'513.35	
3170.00	Reisekosten und Spesen	1'580.20		3'000		2'092.70	
3300.60	Planmässige Abschreibungen Mobilien VV	78'378.80		99'700		71'851.75	
3611.00	Entschädigungen an Kantone und Konkordate	370'053.86		440'000		418'380.25	
4260.00	Rückerstattungen und Kostenbeteiligungen Dritter		8'072.00		3'500		4'830.00
2191	Schulverwaltung	269'161.38		275'013		285'721.35	
	Nettoergebnis		269'161.38		275'013		285'721.35
3010.00	Löhne des Verwaltungs- und Betriebspersonals	191'422.00		189'000		219'992.00	
3010.09	Erstattung von Lohn des Verwaltungs- und Betriebspersonals					-17'999.15	
3042.00	Verpflegungszulagen	2'116.03		2'160		2'601.83	
3050.00	AG-Beiträge AHV, IV, EO, ALV, Verwaltungskosten	12'337.22		12'316		14'131.69	
3050.09	Erstattung von AG-Beiträgen AHV, IV, EO, ALV, Verwaltungskosten					-1'038.65	
3052.00	AG-Beiträge an Pensionskassen	17'910.70		18'419		20'519.90	
3053.00	AG-Beiträge an Unfall- und Personal-Haftpflichtversicherungen	1'330.24		1'819		2'450.21	
3054.00	AG-Beiträge an Familienausgleichskasse	1'969.44		1'957		2'244.61	
3054.09	Erstattung von AG-Beiträgen an Familienausgleichskasse					-166.30	
3055.00	AG-Beiträge an Krankentaggeldversicherungen	1'809.82		1'107		1'269.73	
3090.00	Aus- und Weiterbildung des Personals	8'856.95		10'500		9'100.00	
3091.00	Personalwerbung					671.60	
3099.00	Übriger Personalaufwand			500		59.95	
3100.00	Büromaterial	1'554.65		2'600		615.96	
3102.00	Drucksachen, Publikationen	1'432.90		2'000		2'091.70	
3110.00	Anschaffung Büromöbel und -geräte			1'000		492.00	
3113.00	Anschaffung Hardware			1'000			

Erfolgsrechnung

Einzelkonten nach Funktionen		Rechnung 2025		Budget 2025		Rechnung 2024	
		Aufwand	Ertrag	Aufwand	Ertrag	Aufwand	Ertrag
3130.00	Dienstleistungen Dritter	8'753.35		14'375		8'764.20	
3133.00	Informatik-Nutzungsaufwand	12'929.70		14'280		14'989.70	
3134.00	Sachversicherungsprämien	3'748.56				3'552.66	
3162.00	Raten für operatives Leasing	2'179.02				471.46	
3170.00	Reisekosten und Spesen	810.80		1'980		906.25	
2192	Volksschule, Sonstiges	399'520.73		481'409	13'000	364'622.40	
	Nettoergebnis		399'520.73		468'409		364'622.40
3099.00	Übriger Personalaufwand	27'265.25		24'700		23'572.15	
3100.00	Büromaterial					781.35	
3101.00	Betriebs-, Verbrauchsmaterial	3'717.07		7'700		3'399.84	
3101.01	Kultur	33'283.15		55'000		5'966.05	
3101.02	SSA+, Externe Dienstleistungen	1'575.00		1'800			
3101.03	Elternrat	2'850.85		3'000		1'741.20	
3101.04	Lehrersammlung, Lehrerbibliothek	10'100.56		11'250		7'373.56	
3104.00	Lehrmittel			500			
3151.00	Unterhalt Apparate, Maschinen, Geräte, Fahrzeuge, Werkzeuge					8'345.00	
3170.00	Reisekosten und Spesen					443.10	
3612.01	KAPO	6'023.50		7'000		6'023.50	
3612.02	SSA	199'529.25		230'813		196'702.65	
3612.03	Schulpsychologischer Dienst	115'176.10		139'646		110'274.00	
4260.00	Rückerstattungen und Kostenbeteiligungen Dritter				13'000		
22	Sonderschulen	1'097'640.04	10'167.70	1'107'829	11'245	1'142'274.13	3'840.00
	Nettoergebnis		1'087'472.34		1'096'584		1'138'434.13
2200	Sonderschulen	1'097'640.04	10'167.70	1'107'829	11'245	1'142'274.13	3'840.00
	Nettoergebnis		1'087'472.34		1'096'584		1'138'434.13
3090.00	Aus- und Weiterbildung des Personals	6'550.40		9'350		4'156.51	
3091.00	Personalwerbung			450			
3104.02	Schulmaterial	7'959.50		9'500		6'777.76	
3130.00	Dienstleistungen Dritter	99'849.84		135'000		10'231.25	
3170.00	Reisekosten und Spesen	128'582.80		148'510		130'064.56	
3612.00	Entschädigungen an Gemeinden und Zweckverbände	89'637.50				85'307.50	
3631.01	Kantonale Sonderschulen	336'956.00		347'000		418'908.00	
3631.02	Spitalschulen	23'712.00		25'569		22'619.00	
3635.00	Beiträge an private Unternehmungen	35'782.00		46'250		10'570.00	
3636.00	Beiträge an private Organisationen ohne Erwerbszweck	368'610.00		386'200		453'639.55	
4230.00	Schulgelder		6'505.20				3'840.00
4260.00	Rückerstattungen und Kostenbeteiligungen Dritter		2'125.00		9'500		

Erfolgsrechnung

Einzelkonten nach Funktionen

		Rechnung 2025		Budget 2025		Rechnung 2024	
		Aufwand	Ertrag	Aufwand	Ertrag	Aufwand	Ertrag
4612.00	Entschädigungen von Gemeinden und Zweckverbänden		1'537.50		1'745		
23	Berufliche Grundbildung	67'300.00	11'200.00	122'500	17'500	61'200.00	8'400.00
	Nettoergebnis		56'100.00		105'000		52'800.00
2300	Berufliche Grundbildung	67'300.00	11'200.00	122'500	17'500	61'200.00	8'400.00
	Nettoergebnis		56'100.00		105'000		52'800.00
3631.00	Beiträge an Kantone und Konkordate	67'300.00		122'500		61'200.00	
4260.00	Rückerstattungen und Kostenbeteiligungen Dritter		11'200.00		17'500		8'400.00
29	Übriges Bildungswesen	35'000.00		35'000		36'000.00	
	Nettoergebnis		35'000.00		35'000		36'000.00
2990	Bildung, Übriges	35'000.00		35'000		36'000.00	
	Nettoergebnis		35'000.00		35'000		36'000.00
3631.00	Beiträge an Kantone und Konkordate	35'000.00		35'000		36'000.00	
3	KULTUR, SPORT UND FREIZEIT	522'771.45	50'210.90	556'445	47'500	564'564.30	51'488.00
	Nettoergebnis		472'560.55		508'945		513'076.30
31	Kulturerbe	29'125.00		29'200		29'065.00	
	Nettoergebnis		29'125.00		29'200		29'065.00
3110	Museen und bildende Kunst	29'125.00		29'200		29'065.00	
	Nettoergebnis		29'125.00		29'200		29'065.00
3636.00	Beiträge an private Organisationen ohne Erwerbszweck	29'125.00		29'200		29'065.00	
32	Kultur, übrige	123'411.36	839.50	114'584		124'490.64	4'326.40
	Nettoergebnis		122'571.86		114'584		120'164.24
3210	Bibliotheken	72'495.71	139.50	71'693		76'524.40	
	Nettoergebnis		72'356.21		71'693		76'524.40
3010.00	Löhne des Verwaltungs- und Betriebspersonals	43'836.20		42'000		51'138.15	
3042.00	Verpflegungszulagen	336.00		558		336.00	
3050.00	AG-Beiträge AHV, IV, EO, ALV, Verwaltungskosten	2'859.30		2'727		2'882.85	
3052.00	AG-Beiträge an Pensionskassen	2'995.20		4'225		2'986.20	
3053.00	AG-Beiträge an Unfall- und Personal-Haftpflichtversicherungen	208.95		403		234.60	
3054.00	AG-Beiträge an Familienausgleichskasse	456.35		434		458.00	

Erfolgsrechnung

Einzelkonten nach Funktionen		Rechnung 2025		Budget 2025		Rechnung 2024	
		Aufwand	Ertrag	Aufwand	Ertrag	Aufwand	Ertrag
3055.00	AG-Beiträge an Krankentaggeldversicherungen	224.10		246		135.00	
3090.00	Aus- und Weiterbildung des Personals			200			
3103.00	Fachliteratur, Zeitschriften	17'300.85		16'000		14'233.31	
3110.00	Anschaffung Büromöbel und -geräte	439.80		400		22.40	
3130.00	Dienstleistungen Dritter	1'100.60		1'300		1'388.30	
3150.00	Unterhalt Büromöbel und -geräte			500			
3158.00	Unterhalt immaterielle Anlagen	2'440.00		2'700		2'635.00	
3162.00	Raten für operatives Leasing	298.36				74.59	
4260.00	Rückerstattungen und Kostenbeteiligungen Dritter		139.50				
3220	Musik und Theater	19'950.00		20'600		17'050.00	
	Nettoergebnis		19'950.00		20'600		17'050.00
3636.00	Beiträge an private Organisationen ohne Erwerbszweck	19'950.00		20'600		17'050.00	
3290	Kultur, Übriges	30'965.65	700.00	22'291		30'916.24	4'326.40
	Nettoergebnis		30'265.65		22'291		26'589.84
3010.00	Löhne des Verwaltungs- und Betriebspersonals	1'084.50		3'000		5'764.60	
3042.00	Verpflegungszulage					20.34	
3050.00	AG-Beiträge AHV, IV, EO, ALV, Verwaltungskosten			138		217.29	
3052.00	AG-Beiträge an Pensionskassen					315.62	
3053.00	AG-Beiträge an Unfall- und Personal-Haftpflichtversicherungen	1.95		18		37.91	
3054.00	AG-Beiträge an Familienausgleichskasse			22		34.86	
3055.00	AG-Beiträge an Krankentaggeldversicherungen			13		17.64	
3101.00	Betriebs-, Verbrauchsmaterial	5'819.35		4'800		7'126.90	
3102.00	Drucksachen, Publikationen	1'107.41		2'000		1'395.60	
3130.00	Dienstleistungen Dritter	6'396.75		2'000		9'608.54	
3636.00	Beiträge an private Organisationen ohne Erwerbszweck	16'555.69		10'300		6'376.94	
4260.00	Rückerstattungen und Kostenbeteiligungen Dritter		700.00				4'326.40
33	Medien	47'500.00		50'000		45'000.00	
	Nettoergebnis		47'500.00		50'000		45'000.00
3320	Massenmedien	47'500.00		50'000		45'000.00	
	Nettoergebnis		47'500.00		50'000		45'000.00
3636.00	Beiträge an private Organisationen ohne Erwerbszweck	47'500.00		50'000		45'000.00	

Einzelkonten nach Funktionen		Rechnung 2025		Budget 2025		Rechnung 2024	
		Aufwand	Ertrag	Aufwand	Ertrag	Aufwand	Ertrag
34	Sport und Freizeit Nettoergebnis	322'735.09	49'371.40 273'363.69	362'661	47'500 315'161	366'008.66	47'161.60 318'847.06
3410	Sport Nettoergebnis	282'331.19	49'371.40 232'959.79	305'279	47'500 257'779	316'309.37	47'161.60 269'147.77
3010.00	Löhne des Verwaltungs- und Betriebspersonals	64'144.19		42'000		46'841.52	
3042.00	Verpflegungszulagen	284.35		300		225.04	
3049.00	Übrige Zulagen			1'200			
3050.00	AG-Beiträge AHV, IV, EO, ALV, Verwaltungskosten	3'600.89		2'654		3'037.15	
3052.00	AG-Beiträge an Pensionskassen	7'457.06		3'696		5'492.87	
3053.00	AG-Beiträge an Unfall- und Personal-Haftpflichtversicherungen	651.18		367		498.08	
3054.00	AG-Beiträge an Familienausgleichskasse	602.23		422		482.29	
3055.00	AG-Beiträge an Krankentaggeldversicherungen	614.12		240		272.90	
3090.00	Aus- und Weiterbildung des Personals	1'000.00		2'500		2'314.00	
3091.00	Personalwerbung	756.70					
3099.00	Übriger Personalaufwand			200			
3101.00	Betriebs-, Verbrauchsmaterial	11'837.30		11'000		9'790.40	
3110.00	Anschaffung Büromöbel und -geräte					474.65	
3111.00	Anschaffung Apparate, Maschinen, Geräte, Fahrzeuge, Werkzeuge	3'373.97		10'500		62'001.00	
3112.00	Anschaffung Dienstkleider	438.90		600		427.55	
3120.00	Ver- und Entsorgung Liegenschaften VV	22'660.70		16'500		25'923.15	
3130.00	Dienstleistungen Dritter	25'612.35		23'600		25'335.63	
3130.01	Dienstleistungen Dritter (TWINT Badi)			300			
3134.00	Sachversicherungsprämien	1'780.80		1'700		1'651.06	
3140.00	Unterhalt an Grundstücken	20'351.15		20'000		8'768.00	
3144.00	Unterhalt Hochbauten, Gebäude	17'387.70		11'500		10'021.05	
3151.00	Unterhalt Apparate, Maschinen, Geräte, Fahrzeuge, Werkzeuge	10'110.80		14'000		12'859.40	
3300.30	Planmässige Abschreibungen übrige Tiefbauten VV	44'434.25		44'500		44'434.25	
3300.40	Planmässige Abschreibungen Hochbauten VV	7'128.15		9'000		7'128.15	
3300.60	Planmässige Abschreibungen Mobilien VV	6'742.83		6'800		6'742.85	
3636.00	Beiträge an private Organisationen ohne Erwerbszweck	21'300.00		21'700		21'250.00	
3910.00	Interne Verrechnung von Dienstleistungen	10'061.57		60'000		20'338.38	
4240.00	Benützungsgebühren und Dienstleistungen		48'195.00		45'000		42'554.00
4250.00	Verkäufe		1'076.35		1'500		1'307.60
4260.00	Rückerstattungen und Kostenbeteiligungen Dritter		100.05		1'000		3'300.00

Erfolgsrechnung

Einzelkonten nach Funktionen

		Rechnung 2025		Budget 2025		Rechnung 2024	
		Aufwand	Ertrag	Aufwand	Ertrag	Aufwand	Ertrag
3420	Freizeit	40'403.90		57'382		49'699.29	
	Nettoergebnis		40'403.90		57'382		49'699.29
3010.00	Löhne des Verwaltungs- und Betriebspersonals	26'656.01		31'000		32'794.38	
3010.09	Erstattung von Lohn des Verwaltungs- und Betriebspersonals	-260.15					
3042.00	Verpflegungszulagen	335.83		420		333.64	
3050.00	AG-Beiträge AHV, IV, EO, ALV, Verwaltungskosten	1'716.48		1'953		1'595.64	
3052.00	AG-Beiträge an Pensionskassen	2'622.70		3'165		2'510.41	
3053.00	AG-Beiträge an Unfall- und Personal-Haftpflichtversicherungen	880.88		256		856.41	
3054.00	AG-Beiträge an Familienausgleichskasse	273.98		311		253.46	
3055.00	AG-Beiträge an Krankentaggeldversicherungen	254.97		177		143.40	
3101.00	Betriebs-, Verbrauchsmaterial	1'565.65		6'500		5'046.60	
3130.00	Dienstleistungen Dritter			1'200			
3140.00	Unterhalt an Grundstücken	195.95		2'000		1'203.75	
3151.00	Unterhalt Apparate, Maschinen, Geräte, Fahrzeuge, Werkzeuge			1'000			
3300.30	Planmässige Abschreibungen übrige Tiefbauten VV	561.60		600		561.60	
3636.00	Beiträge an private Organisationen ohne Erwerbszweck	5'600.00		8'800		4'400.00	
4	GESUNDHEIT	1'752'253.68		1'549'250		1'553'114.95	
	Nettoergebnis		1'752'253.68		1'549'250		1'539'802.79
41	Spitäler, Kranken- und Pflegeheime	874'009.75		814'000		819'294.45	
	Nettoergebnis		874'009.75		814'000		819'294.45
4120	Kranken-, Alters- und Pflegeheime	16'777.35		34'000		38'335.15	
	Nettoergebnis		16'777.35		34'000		38'335.15
3181.00	Tatsächliche Forderungsverluste					6'058.45	
3612.00	Entschädigungen an andere Gemeinden	16'777.35		34'000		32'276.70	
4125	Pflegefinanzierung Kranken-, Alters- und Pflegeheime	857'232.40		780'000		780'959.30	
	Nettoergebnis		857'232.40		780'000		780'959.30
3634.40	Beiträge an öffentliche Unternehmungen (als beauftragte Leistungserbringer) für Leistungen der Langz	348'876.85		370'000		331'996.70	
3634.45	Beiträge an öffentliche Unternehmungen (als beauftragte Leistungserbringer) für Leistungen der Akut-	16'260.65		10'000		16'156.10	
3635.40	Beiträge an private Unternehmungen (als beauftragte Leistungserbringer) für Leistungen der Langzeitp	3'072.10					
3635.46	Beiträge an private Unternehmungen (als übrige Leistungserbringer) für Leistungen der Langzeitpflege	489'022.80		400'000		432'806.50	

Erfolgsrechnung

Einzelkonten nach Funktionen

		Rechnung 2025		Budget 2025		Rechnung 2024	
		Aufwand	Ertrag	Aufwand	Ertrag	Aufwand	Ertrag
42	Ambulante Krankenpflege	800'592.22		640'800		650'501.13	13'312.16
	Nettoergebnis		800'592.22		640'800		637'188.97
4210	Ambulante Krankenpflege	115'897.15		57'800		300.00	12'386.56
	Nettoergebnis		115'897.15		57'800	12'086.56	
3612.00	Entschädigungen an andere Gemeinden	3'187.05					
3614.00	Entschädigungen an öffentliche Unternehmungen	112'710.10		57'500			
3636.00	Beiträge an private Organisationen ohne Erwerbszweck			300		300.00	
4632.00	Beiträge von Gemeinden und Zweckverbänden						12'386.56
4215	Pflegefinanzierung ambulante Krankenpflege (Spitex)	683'690.07		583'000		650'201.13	
	Nettoergebnis		683'690.07		583'000		650'201.13
3632.50	Beiträge an Gemeinden (als beauftragte Leistungserbringer) für Pflegeleistungen der ambulanten Krank	235'188.00		295'000		309'492.53	
3632.54	Beiträge an Gemeinden (als beauftragte Leistungserbringer) für nichtpflegerische Spitex-Leistungen	46'815.91		83'000		83'641.94	
3632.55	Beiträge an Gemeinden (als beauftragte Leistungserbringer) für Leistungen der Akut- und Übergangspfl	97.75					
3635.50	Beiträge an private Unternehmungen (als beauftragte Leistungserbringer) für Pflegeleistungen der amb	106'811.15		50'000		44'809.20	
3635.56	Beiträge an private Unternehmungen (als übrige Leistungserbringer) für ambulante Krankenpflege (Spit	294'777.26		155'000		212'131.51	
3636.56	Beiträge an private Organisationen ohne Erwerbszweck (als übrige Leistungserbringer) für ambulante K					125.95	
4220	Rettungsdienste	1'005.00					925.60
	Nettoergebnis		1'005.00			925.60	
3635.00	Beiträge an private Unternehmungen	1'005.00					
4260.00	Rückerstattungen und Kostenbeteiligungen Dritter						925.60
43	Gesundheitsprävention	69'485.06		85'950		74'252.72	
	Nettoergebnis		69'485.06		85'950		74'252.72
4310	Alkohol- und Drogenprävention	32'331.00		32'200		32'167.20	
	Nettoergebnis		32'331.00		32'200		32'167.20
3632.00	Beiträge an Gemeinden und Zweckverbände	32'331.00		32'200		32'167.20	

Erfolgsrechnung

Einzelkonten nach Funktionen		Rechnung 2025		Budget 2025		Rechnung 2024	
		Aufwand	Ertrag	Aufwand	Ertrag	Aufwand	Ertrag
4320	Krankheitsbekämpfung, übrige Nettoergebnis	1'987.00		2'000		1'995.00	
			1'987.00		2'000		1'995.00
3636.00	Beiträge an private Organisationen ohne Erwerbszweck	1'987.00		2'000		1'995.00	
4330	Schulgesundheitsdienst Nettoergebnis	33'822.86		50'500		38'753.12	
			33'822.86		50'500		38'753.12
3010.00	Löhne des Verwaltungs- und Betriebspersonals	1'457.20		3'700		2'820.95	
3050.00	AG-Beiträge AHV, IV, EO, ALV, Verwaltungskosten			200		218.33	
3053.00	AG-Beiträge an Unfall- und Personal-Haftpflichtversicherungen	2.65				5.23	
3054.00	AG-Beiträge an Familienausgleichskasse					34.66	
3106.00	Medizinisches Material			1'600		59.70	
3130.00	Dienstleistungen Dritter	3'375.00		5'000		2'925.00	
3637.00	Beiträge an Zahnbehandlungskosten	28'988.01		40'000		32'689.25	
4340	Lebensmittelkontrolle Nettoergebnis	1'344.20		1'250		1'337.40	
			1'344.20		1'250		1'337.40
3130.00	Dienstleistungen Dritter	1'344.20		1'250		1'337.40	
49	Gesundheitswesen, Übriges Nettoergebnis	8'166.65		8'500		9'066.65	
			8'166.65		8'500		9'066.65
4900	Gesundheitswesen, übriges Nettoergebnis	8'166.65		8'500		9'066.65	
			8'166.65		8'500		9'066.65
3102.00	Drucksachen, Publikationen					735.10	
3130.00	Dienstleistungen Dritter	248.70				360.75	
3631.00	Beiträge an Kantone und Konkordate	7'917.95		8'500		7'970.80	
5	SOZIALE SICHERHEIT Nettoergebnis	5'952'973.89	3'449'106.02	5'556'301	3'520'610	5'490'434.53	3'954'571.77
			2'503'867.87		2'035'691		1'535'862.76
51	Krankheit und Unfall Nettoergebnis	307'209.43	306'516.83	235'000	235'000	283'804.16	285'166.11
			692.60			1'361.95	
5120	Prämienverbilligungen Nettoergebnis	307'209.43	306'516.83	235'000	235'000	283'804.16	285'166.11
			692.60			1'361.95	
3635.10	Beiträge an Krankenkassen für Sozialhilfeempfänger	296'849.08		220'000		273'705.66	
3637.10	Beiträge an Sozialhilfeempfänger	10'360.35		15'000		10'098.50	

Erfolgsrechnung

Einzelkonten nach Funktionen		Rechnung 2025		Budget 2025		Rechnung 2024	
		Aufwand	Ertrag	Aufwand	Ertrag	Aufwand	Ertrag
4290.00	Eingelöste Verlustscheine		-1'135.60				2'550.00
4630.00	Bundesbeiträge		567.80				-896.15
4631.00	Staatsbeiträge Sozialhilfeempfänger		292'767.58		215'000		261'733.96
4637.10	Durch Sozialhilfeempfänger rückerstattete Prämien; IPV, RDP und weitere nachträgliche Erträge		14'317.05		20'000		20'848.30
4637.13	Durch Ergänzungsleistungsbeziehende rückerstattete KVG-Prämien						930.00
52	Invalidität	1'114'962.15	788'722.00	911'500	646'000	1'046'542.00	742'117.00
	Nettoergebnis		326'240.15		265'500		304'425.00
5220	Ergänzungsleistungen IV	1'114'962.15	788'722.00	911'500	646'000	1'046'542.00	742'117.00
	Nettoergebnis		326'240.15		265'500		304'425.00
3132.00	Honorare externe Berater, Gutachter, Fachexperten usw.	1'917.20		1'500		334.40	
3637.20	Ergänzungsleistungen zur IV	1'040'195.00		840'000		942'086.00	
3637.22	EL-Krankheits- und Behinderungskosten (zur IV)	72'849.95		70'000		104'121.60	
4631.00	Staatsbeiträge		756'752.00		616'000		723'057.00
4637.20	Rückerstattungen Ergänzungsleistungen (zu Unrecht bezogene Leistungen)		31'970.00		30'000		19'060.00
53	Alter und Hinterlassene	1'014'563.52	691'647.80	871'000	602'400	805'293.95	569'021.00
	Nettoergebnis		322'915.72		268'600		236'272.95
5310	Alters- und Hinterlassenenversicherung AHV	28'280.70	3'573.00	14'000	3'500	2'428.60	6'349.00
	Nettoergebnis		24'707.70		10'500	3'920.40	
3633.00	Beiträge an öffentliche Sozialversicherungen	28'280.70		14'000		2'428.60	
4611.00	Entschädigungen von Kantonen und Konkordaten		3'573.00		3'500		6'349.00
5320	Ergänzungsleistungen AHV	975'046.20	688'074.80	845'500	598'900	795'265.35	562'672.00
	Nettoergebnis		286'971.40		246'600		232'593.35
3132.00	Honorare externe Berater, Gutachter, Fachexperten usw.	1'917.20		1'500		445.75	
3637.21	Ergänzungsleistungen zur AHV	890'065.00		750'000		725'243.00	
3637.23	EL-Krankheits- und Behinderungskosten (zur AHV)	83'064.00		94'000		69'576.60	
4631.00	Staatsbeiträge		665'125.00		571'900		541'678.00
4637.20	Rückerstattungen Ergänzungsleistungen (zu Unrecht bezogene Leistungen)		18'338.00		15'000		12'380.00
4637.21	Rückerstattungen Ergänzungsleistungen (rechtmässig bezogene Leistungen aus Nachlass)				10'000		8'614.00
4637.22	Rückerstattungen EL-Krankheits- und Behinderungskosten (zu Unrecht bezogene Leistungen)		4'611.80				

Erfolgsrechnung

Einzelkonten nach Funktionen		Rechnung 2025		Budget 2025		Rechnung 2024	
		Aufwand	Ertrag	Aufwand	Ertrag	Aufwand	Ertrag
4637.23	Rückerstattungen EL-Krankheits- und Behinderungskosten (rechtmässig bezogene Leistungen aus Nachlass)				2'000		
5350	Leistungen an das Alter Nettoergebnis	11'236.62	11'236.62	11'500	11'500	7'600.00	7'600.00
3636.00	Beiträge an private Organisationen ohne Erwerbszweck	5'500.00		5'500		5'500.00	
3637.00	Beiträge an private Haushalte	2'223.00		4'000		2'100.00	
3638.00	Altersarbeit	3'513.62		2'000			
54	Familie und Jugend Nettoergebnis	856'544.40	36'896.89 819'647.51	714'192	19'000 695'192	710'068.28	540'035.94 170'032.34
5430	Alimentenbevorschussung und -inkasso Nettoergebnis	91'755.80	34'659.39 57'096.41	83'000	19'000 64'000	76'949.67	7'685.76 69'263.91
3637.00	Alimentenbevorschussungen	91'755.80		83'000		76'949.67	
4637.00	Alimentenrückerstattungen		34'659.39		19'000		7'685.76
5440	Jugendschutz Nettoergebnis	700'730.70	700'730.70	610'692	610'692	613'305.91	530'500.18 82'805.73
3010.00	Löhne des Verwaltungs- und Betriebspersonals	1'507.15		4'000			
3050.00	AG-Beiträge AHV, IV, EO, ALV, Verwaltungskosten			242			
3053.00	AG-Beiträge an Unfall- und Personal-Haftpflichtversicherungen	2.75					
3130.00	Dienstleistungen Dritter	3'581.95		8'500		3'312.96	
3170.00	Reisekosten und Spesen	42.35					
3300.40	Planmässige Abschreibungen Hochbauten VV	5'772.30		5'800		5'772.30	
3631.01	Beiträge an Kanton (Jugendhilfestellen) KJHG	166'027.75		158'000		157'614.75	
3631.02	Beiträge an Kanton (ergänzende Hilfen zur Erziehung) KJG	522'250.45		433'000		445'699.90	
3636.00	Beiträge an private Organisationen ohne Erwerbszweck	1'546.00		1'150		906.00	
4631.00	Beiträge von Kantonen und Konkordaten						530'500.18
5450	Leistungen an Familien Nettoergebnis	33'835.80	33'835.80	4'000	4'000		
3632.00	Beiträge an Gemeinden und Zweckverbände (Mandatsentschädigung/Spesenersatz)	33'835.80		4'000			

Erfolgsrechnung

Einzelkonten nach Funktionen		Rechnung 2025		Budget 2025		Rechnung 2024	
		Aufwand	Ertrag	Aufwand	Ertrag	Aufwand	Ertrag
5451	Kinderkrippen und Kinderhorte Nettoergebnis	30'222.10	2'237.50 27'984.60	16'500	16'500	19'812.70	1'850.00 17'962.70
3130.00	Dienstleistungen Dritter	7'324.95				1'850.00	
3637.00	Beiträge an private Haushalte	22'897.15		16'500		17'962.70	
4260.00	Rückerstattungen und Kostenbeteiligungen Dritter		2'237.50				1'850.00
57	Sozialhilfe und Asylwesen Nettoergebnis	2'659'694.39	1'625'322.50 1'034'371.89	2'824'609	2'018'210 806'399	2'644'726.14	1'818'231.72 826'494.42
5710	Beihilfen/Zuschüsse Nettoergebnis	138'082.00	97'039.00 41'043.00	104'300	73'010 31'290	112'197.00	81'982.85 30'214.15
3637.24	Beihilfen	138'082.00		104'300		112'197.00	
4631.00	Staatsbeiträge		95'769.00		73'010		72'416.00
4637.24	Rückerstattungen Beihilfen (zu Unrecht bezogene Leistungen)		1'270.00				202.00
4637.27	Rückerstattungen Beihilfen (rechtmässig bezogene Leistungen aus Nachlass)						9'364.85
5720	Gesetzliche wirtschaftliche Hilfe Nettoergebnis	1'168'419.85	676'857.68 491'562.17	925'000	584'000 341'000	1'104'028.67	867'831.92 236'196.75
3614.01	FL Öff. Angebote IAZH			5'000			
3637.30	Gesetzliche wirtschaftliche Hilfe an schweizerische Staatsangehörige ohne Kostenersatz	598'239.25		360'000		429'844.05	
3637.34	Gesetzliche wirtschaftliche Hilfe an ausländische Staatsangehörige ohne Kostenersatz	254'060.75		250'000		223'616.20	
3637.35	Gesetzliche wirtschaftliche Hilfe an ausländische Staatsangehörige mit vollem Kostenersatz	316'119.85		310'000		450'568.42	
4631.00	Staatsbeiträge		20'482.23		14'000		9'841.45
4631.35	Kostenerstattungen des Kantons für ausländische Staatsangehörige mit vollem Kostenersatz		218'996.90		170'000		230'715.05
4637.30	Rückerstattungen Dritter für schweizerische Staatsangehörige ohne Kostenersatz		200'484.30		210'000		295'274.70
4637.34	Rückerstattungen Dritter für ausländische Staatsangehörige ohne Kostenersatz		139'771.30		50'000		112'147.35
4637.35	Rückerstattungen Dritter für ausländische Staatsangehörige mit vollem Kostenersatz		97'122.95		140'000		219'853.37
5730	Asylwesen Nettoergebnis	815'898.23 780.59	816'678.82	1'263'325 20'575	1'283'900	870'574.27	820'587.65 49'986.62
3010.00	Löhne des Verwaltungs- und Betriebspersonals	91'929.51		103'000		93'000.00	

Erfolgsrechnung

Einzelkonten nach Funktionen		Rechnung 2025		Budget 2025		Rechnung 2024	
		Aufwand	Ertrag	Aufwand	Ertrag	Aufwand	Ertrag
3042.00	Verpflegungszulagen	1'160.00		1'320			
3050.00	AG-Beiträge AHV, IV, EO, ALV, Verwaltungskosten	5'977.55		6'642			
3052.00	AG-Beiträge an Pensionskassen	9'922.90		10'944			
3053.00	AG-Beiträge an Unfall- und Personal-Haftpflichtversicherungen	650.74		865			
3054.00	AG-Beiträge an Familienausgleichskasse	954.30		1'056			
3055.00	AG-Beiträge an Krankentaggeldversicherungen	887.95		598			
3101.00	Betriebs-, Verbrauchsmaterial	1'017.65		3'500		2'526.90	
3110.00	Anschaffung Büromöbel und -geräte					1'751.80	
3110.01	Anschaffung Wohnungseinrichtungen	1'611.70		20'000		1'251.60	
3111.00	Anschaffung Apparate, Maschinen, Geräte, Fahrzeuge, Werkzeuge	3'199.00		25'000		2'566.00	
3120.00	Ver- und Entsorgung Liegenschaften VV	26'256.65		40'000		36'573.40	
3130.00	Dienstleistungen Dritter	70.00				100'275.00	
3130.01	AS Dritt-Angebot IAZH			12'000		7'027.50	
3130.02	SB Dritt-Angebote IAZH	107'082.45		260'000		90'531.95	
3132.00	Honorare externe Berater, Gutachter, Fachexperten usw.	1'023.75		2'000			
3134.00	Sachversicherungsprämien	188.50		200		178.65	
3135.00	Dienstleistungsaufwand für Personen in Obhut	90.35					
3144.00	Unterhalt Hochbauten, Gebäude	7'150.65		10'000		10'336.55	
3300.40	Planmässige Abschreibungen Hochbauten VV	60'851.05		60'900		60'851.05	
3300.60	Planmässige Abschreibungen Mobilien VV	3'253.30		3'300		3'253.30	
3611.02	SB Kantonale Angebote IAZH	1'600.00					
3612.02	SB GZ Angebote IAZH	18'860.00				20'220.00	
3614.01	AS Öff. Angebote IAZH			12'000		11'059.10	
3614.02	SB Öff. Angebote IAZH	76'650.00		100'000		63'496.35	
3637.00	Beiträge an Asylbewerber					383.70	
3637.01	Beiträge an Asylbewerber mit Kostenersatz	10'299.85		20'000		9'717.30	
3637.02	Beiträge an Asylbewerber ohne Kostenersatz	25'776.40		10'000		10'950.25	
3637.03	Beiträge an Schutzbedürftige mit Kostenersatz	359'433.98		560'000		344'623.87	
4260.00	Rückerstattungen und Kostenbeteiligungen Dritter		791.20				
4470.00	Pacht- und Mietzinse Liegenschaften VV		42'297.80		14'400		24'624.49
4631.00	Beiträge des Kantons		7'229.40		39'400		22'668.00
4631.01	Beiträge des Kantons Schutzstatus S		541'721.49		833'100		569'568.52
4631.02	Integrationskosten Schutzstatus S		201'211.00		360'000		181'192.01
4637.01	Beiträge von Asylbewerbern mit Kostenersatz			20'000		280.00	
4637.02	Beiträge von Asylbewerbern ohne Kostenersatz		3'195.80		15'000		6'672.95
4637.03	Beiträge von Schutzbedürftigen mit Kostenersatz		20'232.13		2'000		15'581.68
5790	Fürsorge, Übriges	537'294.31	34'747.00	531'984	77'300	557'926.20	47'829.30
	Nettoergebnis		502'547.31		454'684		510'096.90
3010.00	Löhne des Verwaltungs- und Betriebspersonals	372'264.69		357'000		352'970.60	

Einzelkonten nach Funktionen		Rechnung 2025		Budget 2025		Rechnung 2024	
		Aufwand	Ertrag	Aufwand	Ertrag	Aufwand	Ertrag
3042.00	Verpflegungszulagen	4'240.00		4'080		5'337.43	
3050.00	AG-Beiträge AHV, IV, EO, ALV, Verwaltungskosten	24'048.25		23'279		28'702.61	
3052.00	AG-Beiträge an Pensionskassen	44'861.60		44'076		53'841.81	
3053.00	AG-Beiträge an Unfall- und Personal-Haftpflichtversicherungen	2'916.66		3'308		4'869.57	
3054.00	AG-Beiträge an Familienausgleichskasse	3'838.50		3'698		4'574.08	
3055.00	AG-Beiträge an Krankentaggeldversicherungen	3'572.50		2'093		2'636.25	
3090.00	Aus- und Weiterbildung des Personals	1'692.00		2'500		7'510.00	
3101.00	Betriebs-, Verbrauchsmaterial	1'672.40		2'500		1'961.95	
3103.00	Fachliteratur, Zeitschriften	74.00		350		166.00	
3110.00	Anschaffung Büromöbel und -geräte			500		76.25	
3130.00	Dienstleistungen Dritter	2'944.10		3'200		2'155.90	
3130.02	Dienstleistungen Dritter für Integrationsmassnahmen	28'832.90		17'000		19'972.35	
3132.00	Honorare externe Berater, Gutachter, Fachexperten usw.	5'667.80		13'000		4'433.85	
3134.00	Sachversicherungsprämien	1'260.66					
3158.00	Unterhalt immaterielle Anlagen	18'783.50		20'000		13'875.75	
3159.00	Unterhalt übrige mobile Anlagen			2'000		3'536.35	
3160.00	Miete und Pacht Liegenschaften	19'891.95		13'000		28'622.35	
3611.00	Entschädigungen an Kantone und Konkordate	732.80		400		388.10	
3612.01	Entschädigungen an Gemeinden und Zweckverbände für Integrationsmassnahmen			20'000		22'295.00	
4200.00	Gebühren für Amtshandlungen				1'000		1'020.00
4210.00	Gebühren für Amtshandlungen		990.00				
4611.00	Entschädigungen von Kantonen und Konkordaten		4'924.10		4'500		4'542.60
4631.01	Kantonsbeitrag integrationsförderung		28'832.90		71'800		42'266.70
6	VERKEHR UND NACHRICHTENÜBERMITTLUNG	1'540'136.69	418'619.02	1'517'381	302'600	1'401'912.35	303'434.55
	Nettoergebnis		1'121'517.67		1'214'781		1'098'477.80
61	Strassenverkehr	1'188'267.59	418'619.02	1'164'336	302'600	1'042'753.45	303'434.55
	Nettoergebnis		769'648.57		861'736		739'318.90
6150	Gemeindestrassen	1'188'267.59	418'619.02	1'164'336	302'600	1'042'753.45	303'434.55
	Nettoergebnis		769'648.57		861'736		739'318.90
3010.00	Löhne des Verwaltungs- und Betriebspersonals	166'750.35		220'000		157'012.26	
3010.09	Erstattung von Lohn des Verwaltungs- und Betriebspersonals	-1'538.70				-1'003.50	
3042.00	Verpflegungszulagen	2'116.77		2'916		1'901.41	
3050.00	AG-Beiträge AHV, IV, EO, ALV, Verwaltungskosten	12'112.06		14'335		11'312.82	
3052.00	AG-Beiträge an Pensionskassen	22'105.48		27'004		21'953.15	
3053.00	AG-Beiträge an Unfall- und Personal-Haftpflichtversicherungen	4'504.07		1'865		4'079.77	
3054.00	AG-Beiträge an Familienausgleichskasse	1'933.19		2'277		1'797.33	

Einzelkonten nach Funktionen		Rechnung 2025		Budget 2025		Rechnung 2024	
		Aufwand	Ertrag	Aufwand	Ertrag	Aufwand	Ertrag
3055.00	AG-Beiträge an Krankentaggeldversicherungen	1'799.48		1'289		1'017.14	
3090.00	Aus- und Weiterbildung des Personals	6'001.71		3'000		567.00	
3091.00	Personalwerbung	1'686.40		2'000		843.20	
3099.00	Übriger Personalaufwand			500			
3101.10	Betriebs-, Verbrauchsmaterial	39'694.67		32'000		40'659.03	
3101.20	Hausnummern, Strassenbezeichnungstafeln	674.40		500		172.15	
3102.00	Drucksachen, Publikationen			250			
3103.00	Fachliteratur, Zeitschriften			500			
3110.00	Anschaffung Büromöbel und -geräte	1'051.25					
3111.00	Anschaffung Apparate, Maschinen, Geräte, Fahrzeuge, Werkzeuge	6'932.56		1'800		2'608.85	
3111.20	Anschaffung Werkzeug und Werkgeschirr	3'385.15		2'500			
3112.00	Anschaffung Dienstkleider	4'372.65		3'000		2'079.00	
3120.01	Ver- und Entsorgung	1'426.20		6'000		1'965.05	
3130.00	Dienstleistungen Dritter	31'311.20		24'500		19'217.65	
3131.00	Planungen und Projektierungen Dritter	49'098.15		55'000		789.65	
3132.00	Honorare externe Berater, Gutachter, Fachexperten usw.			5'000			
3132.01	Amtliche Vermessungen	3'340.70		3'000			
3133.00	Informatik-Nutzungsaufwand	3'225.71					
3134.00	Sachversicherungsprämien	4'659.81		5'000		3'945.05	
3137.00	Steuern und Abgaben	2'441.00		3'500		3'194.50	
3141.10	Winterdienst	5'900.80		7'500		6'555.20	
3141.20	Strassenreinigung	24'032.35		35'000		33'179.90	
3141.30	Strassenbeleuchtungen und Strassensignale, Verkehrsspiegel	57'369.30		55'000		64'471.75	
3141.40	Belagsarbeiten, Staubfreimachung, Entwässerung	192'936.55		216'000		219'332.90	
3141.41	Belagsarbeiten, Staubfreimachung, Entwässerung (Arbeiten für Dritte)	74'836.30		15'000		7'502.40	
3141.60	Geringfügiger Landerwerb	9'800.00					
3151.00	Unterhalt Apparate, Maschinen, Geräte, Fahrzeuge, Werkzeuge	18'407.54		16'000		19'313.83	
3162.00	Raten für operatives Leasing	230.64				44.61	
3170.00	Reisekosten und Spesen	500.00					
3300.10	Planmässige Abschreibungen Strassen/Verkehrswege VV	408'205.40		375'500		391'276.90	
3300.60	Planmässige Abschreibungen Mobilien VV	21'126.80		21'200		21'126.80	
3660.10	Planmässige Abschreibungen Investitionsbeiträge an Kantone und Konkordate	5'837.65		5'400		5'837.65	
4210.01	Aufgrab-Bewilligungen		6'100.00				1'900.00
4240.00	Benützungsgebühren und Dienstleistungen		7'483.70		4'400		3'162.00
4260.00	Rückerstattungen und Kostenbeteiligungen Dritter		28'278.65		3'500		15'222.80
4260.10	Rückerstattungen und Kostenbeteiligungen Dritter (Strassenbeläge)		97'894.95		12'000		
4611.00	Rückerstattungen des Kantons		7'267.62		9'000		8'371.77
4631.00	Staatsbeiträge		271'594.10		273'700		274'777.98

Erfolgsrechnung

Einzelkonten nach Funktionen		Rechnung 2025		Budget 2025		Rechnung 2024	
		Aufwand	Ertrag	Aufwand	Ertrag	Aufwand	Ertrag
62	Öffentlicher Verkehr	351'869.10		353'045		359'158.90	
	Nettoergebnis		351'869.10		353'045		359'158.90
6210	Öffentliche Verkehrsinfrastruktur	179'225.10		174'000		172'003.90	
	Nettoergebnis		179'225.10		174'000		172'003.90
3120.00	Ver- und Entsorgung Liegenschaften VV	2'585.35				4'488.45	
3140.00	Unterhalt an Grundstücken	8'720.55		7'000		3'331.25	
3160.00	Miete und Pacht Liegenschaften	5'188.80		5'200		5'188.80	
3300.10	Planmässige Abschreibungen Strassen und Verkehrswege VV	21'551.10		20'000		21'551.10	
3300.30	Planmässige Abschreibungen übrige Tiefbauten VV	7'193.30		7'200		7'193.30	
3631.00	Beiträge an Bahninfrastrukturfonds	133'986.00		134'600		130'251.00	
6220	Regional- und Agglomerationsverkehr	172'644.00		179'045		187'155.00	
	Nettoergebnis		172'644.00		179'045		187'155.00
3634.01	Beiträge an Zürcher Verkehrsverbund (ZVV)	172'644.00		179'045		187'155.00	
7	UMWELTSCHUTZ UND RAUMORDNUNG	1'891'178.99	1'649'346.80	2'012'311	1'724'083	2'072'877.41	1'811'930.71
	Nettoergebnis		241'832.19		288'228		260'946.70
71	Wasserversorgung	631'117.72	599'932.92	631'447	590'066	515'398.85	479'626.15
	Nettoergebnis		31'184.80		41'381		35'772.70
7100	Wasserversorgung (allgemein)	31'184.80		41'381		35'772.70	
	Nettoergebnis		31'184.80		41'381		35'772.70
3010.00	Löhne des Verwaltungs- und Betriebspersonals	4'467.15		5'000		4'342.80	
3050.00	AG-Beiträge AHV, IV, EO, ALV, Verwaltungskosten			276			
3053.00	AG-Beiträge an Unfall- und Personal-Haftpflichtversicherungen	34.20		36		34.90	
3054.00	AG-Beiträge an Familienausgleichskasse			44			
3055.00	AG-Beiträge an Krankentaggeldversicherungen			25			
3120.00	Ver- und Entsorgung Liegenschaften VV	25'091.90		30'000		26'111.60	
3143.00	Unterhalt übrige Tiefbauten			3'000		2'280.25	
3144.00	Unterhalt Hochbauten, Gebäude	1'591.55		3'000		3'003.15	
7101	Wasserwerk (Gemeindebetrieb)	599'932.92	599'932.92	590'066	590'066	479'626.15	479'626.15
3010.00	Löhne des Verwaltungs- und Betriebspersonals	135'144.01		106'000		70'071.40	
3042.00	Verpflegungszulagen	1'517.18		1'272		625.20	
3050.00	AG-Beiträge AHV, IV, EO, ALV, Verwaltungskosten	8'743.69		6'884		3'953.08	

Erfolgsrechnung

Einzelkonten nach Funktionen		Rechnung 2025		Budget 2025		Rechnung 2024	
		Aufwand	Ertrag	Aufwand	Ertrag	Aufwand	Ertrag
3052.00	AG-Beiträge an Pensionskassen	17'694.15		13'101		7'707.86	
3053.00	AG-Beiträge an Unfall- und Personal-Haftpflichtversicherungen	3'021.09		896		1'138.92	
3054.00	AG-Beiträge an Familienausgleichskasse	2'190.18		1'094		628.06	
3055.00	AG-Beiträge an Krankentaggeldversicherungen	1'298.94		619		354.59	
3090.00	Aus- und Weiterbildung des Personals	22'135.03		22'000		733.30	
3100.00	Büromaterial			500			
3101.00	Betriebs-, Verbrauchsmaterial	569.20		1'000		993.25	
3103.00	Fachliteratur, Zeitschriften			200			
3110.00	Anschaffung Büromöbel und -geräte	1'290.45		2'000			
3111.00	Anschaffung Apparate, Maschinen, Geräte, Fahrzeuge, Werkzeuge	7'648.10		8'500		11'179.90	
3112.00	Anschaffung Dienstkleider	80.50		2'000		1'528.15	
3118.00	Anschaffung immaterielle Anlagen	5'048.00					
3120.00	Ver- und Entsorgung	38'595.00		39'000		38'277.10	
3130.00	Dienstleistungen Dritter	33'723.39		27'000		33'239.37	
3131.00	Planungen und Projektierungen Dritter	7'352.50		9'700		992.50	
3132.00	Honorare externe Berater, Gutachter, Fachexperten usw.	19'980.62		13'000		13'197.00	
3133.00	Informatik-Nutzungsaufwand	4'570.02					
3134.00	Sachversicherungsprämien	309.75		7'500		309.75	
3143.00	Unterhalt übrige Tiefbauten	63'610.75		68'000		71'349.65	
3143.01	Unterhalt Reservoire, Pumpstationen, Quellfassungen	19'620.88		16'000		7'026.68	
3151.00	Unterhalt Apparate, Maschinen, Geräte, Fahrzeuge, Werkzeuge	383.35		500		383.30	
3170.00	Reisekosten und Spesen	880.00		300			
3300.10	Planmässige Abschreibungen Strassen/Verkehrswege VV			3'900			
3300.30	Planmässige Abschreibungen übrige Tiefbauten VV	183'207.49		192'100		185'280.71	
3300.60	Planmässige Abschreibungen Mobilien VV	7'381.90		28'800			
3300.90	Planmässige Abschreibungen übrige Sachanlagen VV	3'744.05		4'500			
3320.90	Planmässige Abschreibungen übrige immaterielle Anlagen	8'806.50		10'000		3'920.90	
3510.00	Einlagen in Spezialfinanzierungen im EK					23'076.28	
3940.00	Interne Verrechnung von kalkulatorischen Zinsen und Finanzaufwand	1'386.20		3'700		3'659.20	
4240.00	Benützungsgebühren und Dienstleistungen						2'530.55
4240.01	Wasserabgabe an Private		340'417.25		340'000		323'861.60
4240.05	Wassermietmieten		97'400.70		98'000		97'569.20
4240.07	Übrige Betriebserträge		18'853.55		10'000		19'524.30
4260.00	Rückerstattungen und Kostenbeteiligungen Dritter		17'771.90		10'000		3'562.50
4510.00	Entnahmen aus Spezialfinanzierungen des EK		92'738.52		99'466		
4631.00	Staatsbeiträge		14'076.00		14'100		14'076.00
4940.00	Interne Verrechnung von kalkulatorischen Zinsen und Finanzaufwand		18'675.00		18'500		18'502.00

Einzelkonten nach Funktionen		Rechnung 2025		Budget 2025		Rechnung 2024	
		Aufwand	Ertrag	Aufwand	Ertrag	Aufwand	Ertrag
72	Abwasserbeseitigung	644'885.34	644'885.34	711'839	711'839	939'783.82	939'783.82
7201	Abwasserbeseitigung (Gemeindebetrieb)	644'885.34	644'885.34	711'839	711'839	541'151.55	541'151.55
3010.00	Löhne des Verwaltungs- und Betriebspersonals	44'675.41		56'000		44'359.26	
3042.00	Verpflegungszulagen	433.88		540		317.61	
3050.00	AG-Beiträge AHV, IV, EO, ALV, Verwaltungskosten	2'892.83		3'612		1'969.69	
3052.00	AG-Beiträge an Pensionskassen	5'935.27		6'796		3'256.61	
3053.00	AG-Beiträge an Unfall- und Personal-Haftpflichtversicherungen	568.90		471		355.67	
3054.00	AG-Beiträge an Familienausgleichskasse	461.87		575		312.95	
3055.00	AG-Beiträge an Krankentaggeldversicherungen	429.79		326		177.13	
3101.00	Betriebs-, Verbrauchsmaterial			1'000			
3111.00	Anschaffung Apparate, Maschinen, Geräte, Fahrzeuge, Werkzeuge	7'648.10		7'000		11'179.90	
3112.00	Anschaffung Dienstkleider			300			
3120.00	Ver- und Entsorgung Liegenschaften VV	2'104.29		2'000		936.90	
3130.00	Dienstleistungen Dritter	25'524.40		10'800		24'702.23	
3131.00	Planungen und Projektierungen Dritter	4'300.00		4'700			
3132.00	Honorare externe Berater, Gutachter, Fachexperten usw.	15'557.53		20'500		8'021.65	
3137.00	Steuern und Abgaben			500			
3143.00	Unterhalt übrige Tiefbauten	42'604.55		64'000		30'226.50	
3151.00	Unterhalt Apparate, Maschinen, Geräte, Fahrzeuge, Werkzeuge	383.35		400		383.35	
3160.00	Miete und Pacht Liegenschaften	4'233.10					
3300.30	Planmässige Abschreibungen übrige Tiefbauten VV	45'388.85		42'500		38'140.20	
3300.60	Planmässige Abschreibungen Mobilien VV	5'150.30		5'150			
3320.90	Planmässige Abschreibungen übrige immaterielle Anlagen			32'000			
3510.00	Einlagen in Spezialfinanzierungen im EK					362'621.10	
3612.00	Entschädigungen an andere Gemeinden	422'137.12		435'469			
3614.00	Entschädigungen an öffentliche Unternehmungen			3'000			
3940.00	Interne Verrechnung von kalkulatorischen Zinsen und Finanzaufwand	14'455.80		14'200		14'190.80	
4240.00	Mengengebühren		316'276.75		350'000		299'773.70
4240.01	Grundgebühren		216'350.60		250'000		217'579.85
4510.00	Entnahmen aus Spezialfinanzierungen des EK		88'730.19		88'039		
4612.00	Entschädigungen von Gemeinden und Zweckverbänden		15'000.00		15'000		15'000.00
4940.00	Interne Verrechnung von kalkulatorischen Zinsen und Finanzaufwand		8'527.80		8'800		8'798.00
7202	Kläranlagen (Gemeindebetrieb)					398'632.27	398'632.27
3300.60	Planmässige Abschreibungen Mobilien VV					5'150.35	
3612.00	Entschädigungen an andere Gemeinden					393'481.92	
4510.00	Entnahme aus Spezialfinanzierungen des EK						398'632.27

Erfolgsrechnung

Einzelkonten nach Funktionen		Rechnung 2025		Budget 2025		Rechnung 2024	
		Aufwand	Ertrag	Aufwand	Ertrag	Aufwand	Ertrag
73	Abfallwirtschaft Nettoergebnis	378'101.74	373'598.24 4'503.50	405'828	401'478 4'350	384'756.64	377'987.09 6'769.55
7300	Abfallwirtschaft (allgemein) Nettoergebnis	5'241.50	738.00 4'503.50	4'950	600 4'350	7'569.55	800.00 6'769.55
3101.00	Betriebs-, Verbrauchsmaterial			250		31.75	
3120.00	Ver- und Entsorgung Liegenschaften VV	1'957.15		2'000		1'957.15	
3144.00	Unterhalt Hochbauten, Gebäude					1'670.85	
3611.00	Entschädigungen an Kantone und Konkordate	162.80		1'000		1'186.20	
3612.00	Entschädigungen an Gemeinden und Zweckverbände	3'121.55		1'700		2'723.60	
4260.00	Rückerstattungen und Kostenbeteiligungen Dritter		738.00		600		800.00
7301	Abfallwirtschaft (Gemeindebetrieb)	372'860.24	372'860.24	400'878	400'878	377'187.09	377'187.09
3010.00	Löhne des Verwaltungs- und Betriebspersonals	59'958.23		65'000		46'505.31	
3042.00	Verpflegungszulagen	662.21		852		471.76	
3050.00	AG-Beiträge AHV, IV, EO, ALV, Verwaltungskosten	3'884.64		4'136		2'726.96	
3052.00	AG-Beiträge an Pensionskassen	8'427.07		8'405		5'839.54	
3053.00	AG-Beiträge an Unfall- und Personal-Haftpflichtversicherungen	1'220.08		553		884.40	
3054.00	AG-Beiträge an Familienausgleichskasse	619.98		659		433.28	
3055.00	AG-Beiträge an Krankentaggeldversicherungen	577.15		373		245.14	
3100.00	Büromaterial			200			
3101.00	Betriebs-, Verbrauchsmaterial	1'257.70		600			
3102.00	Drucksachen, Publikationen			2'000		1'687.70	
3111.00	Anschaffung Apparate, Maschinen, Geräte, Fahrzeuge, Werkzeuge			500			
3112.00	Anschaffung Dienstkleider	1'313.40					
3120.00	Ver- und Entsorgung Liegenschaften VV	1'382.40				1'354.65	
3130.00	Dienstleistungen Dritter	34'186.50		33'900		40'130.04	
3130.01	Allgemeine Verwaltungskosten	656.28		800		26.89	
3130.02	Abfuhrkosten	113'868.30		118'000		115'782.30	
3130.03	Häckseldienst, Grüngutabfuhr	91'267.60		85'000		90'092.35	
3130.04	Spezialabfälle	31'593.60		40'000		27'927.40	
3132.00	Honorare externe Berater, Gutachter, Fachexperten usw.	2'992.30		3'000		3'611.60	
3134.00	Sachversicherungsprämien	90.90		100		90.90	
3144.00	Unterhalt Hochbauten, Gebäude	6'165.50		22'000		466.50	
3300.40	Planmässige Abschreibungen Hochbauten VV	11'736.05		11'800		11'736.05	
3510.00	Einlagen in Spezialfinanzierungen im EK					25'618.82	
3612.00	Entschädigungen an andere Gemeinden	654.15		2'600		1'121.30	
3940.00	Interne Verrechnung von kalkulatorischen Zinsen und Finanzaufwand	346.20		400		434.20	
4240.01	Kehrrichtabfuhrgebühren		161'492.05		161'000		164'534.15

Erfolgsrechnung

Einzelkonten nach Funktionen		Rechnung 2025		Budget 2025		Rechnung 2024	
		Aufwand	Ertrag	Aufwand	Ertrag	Aufwand	Ertrag
4240.02	Grundgebühren		169'467.50		171'000		170'281.50
4240.03	Sonderabfuhrgebühren		12'453.85		17'000		15'142.10
4260.00	Rückerstattungen und Kostenbeteiligungen Dritter		17'405.65		18'000		24'527.34
4510.00	Entnahmen aus Spezialfinanzierungen des EK		9'146.99		31'178		
4940.00	Interne Verrechnung von kalkulatorischen Zinsen und Finanzaufwand		2'894.20		2'700		2'702.00
74	Verbauungen	79'551.05	11'673.10	77'300	3'500	81'036.70	4'675.15
	Nettoergebnis		67'877.95		73'800		76'361.55
7410	Gewässerverbauungen	79'551.05	11'673.10	77'300	3'500	81'036.70	4'675.15
	Nettoergebnis		67'877.95		73'800		76'361.55
3101.00	Betriebs-, Verbrauchsmaterial	258.00		1'000			
3130.00	Dienstleistungen Dritter	17'334.05		10'000			
3142.00	Unterhalt Wasserbau	30'366.30		36'000		51'302.75	
3151.00	Unterhalt Apparate, Maschinen, Geräte, Fahrzeuge, Werkzeuge			500			
3300.20	Planmässige Abschreibungen Wasserbau VV	29'733.95		29'800		29'733.95	
3300.30	Planmässige Abschreibungen übrige Tiefbauten VV	1'858.75					
4260.00	Rückerstattungen und Kostenbeteiligungen Dritter		11'673.10		3'500		4'675.15
75	Arten- und Landschaftsschutz	4'360.60		11'800		7'337.80	
	Nettoergebnis		4'360.60		11'800		7'337.80
7500	Arten- und Landschaftsschutz	4'360.60		11'800		7'337.80	
	Nettoergebnis		4'360.60		11'800		7'337.80
3130.00	Dienstleistungen Dritter	1'860.60		4'000		2'500.00	
3140.00	Unterhalt an Grundstücken	2'000.00		7'000		4'537.80	
3151.00	Unterhalt Apparate, Maschinen, Geräte, Fahrzeuge, Werkzeuge			500			
3636.00	Beiträge an private Organisationen ohne Erwerbszweck	500.00		300		300.00	
76	Bekämpfung von Umweltverschmutzung	1'346.80	8'712.00	2'500	5'000	2'089.55	6'642.50
	Nettoergebnis	7'365.20		2'500		4'552.95	
7610	Luftreinhaltung und Klimaschutz	1'346.80	8'712.00	2'500	5'000	792.35	6'642.50
	Nettoergebnis	7'365.20		2'500		5'850.15	
3130.00	Dienstleistungen Dritter	1'346.80		2'500		792.35	
4210.00	Gebühren für Amtshandlungen		8'712.00		5'000		6'642.50

Erfolgsrechnung

Einzelkonten nach Funktionen		Rechnung 2025		Budget 2025		Rechnung 2024	
		Aufwand	Ertrag	Aufwand	Ertrag	Aufwand	Ertrag
7690	Übrige Bekämpfung von Umweltverschmutzung					1'297.20	
	Nettoergebnis						1'297.20
3130.00	Dienstleistungen Dritter					1'297.20	
77	Übriger Umweltschutz	140'836.99	10'545.20	111'697	12'200	119'952.05	3'216.00
	Nettoergebnis		130'291.79		99'497		116'736.05
7710	Friedhof und Bestattung	140'836.99	10'545.20	111'697	12'200	119'952.05	3'216.00
	Nettoergebnis		130'291.79		99'497		116'736.05
3010.00	Löhne des Verwaltungs- und Betriebspersonals	45'876.02		35'000		46'172.38	
3042.00	Verpflegungszulagen	237.22		240		237.23	
3050.00	AG-Beiträge AHV, IV, EO, ALV, Verwaltungskosten	2'322.34		2'179		2'446.93	
3052.00	AG-Beiträge an Pensionskassen	2'548.05		2'621		2'569.41	
3053.00	AG-Beiträge an Unfall- und Personal-Haftpflichtversicherungen	528.05		311		545.68	
3054.00	AG-Beiträge an Familienausgleichskasse	370.69		348		388.84	
3055.00	AG-Beiträge an Krankentaggeldversicherungen	185.17		198		121.87	
3101.00	Betriebs-, Verbrauchsmaterial	789.15		1'200		531.85	
3102.00	Drucksachen, Publikationen			800			
3111.00	Anschaffung Apparate, Maschinen, Geräte, Fahrzeuge, Werkzeuge	2'980.80				159.30	
3120.00	Ver- und Entsorgung Liegenschaften VV	3'030.80		3'000		3'610.91	
3130.00	Dienstleistungen Dritter	34'241.50		30'000		24'389.30	
3133.00	Informatik-Nutzungsaufwand	1'608.55				1'608.55	
3134.00	Sachversicherungsprämien	94.25				94.25	
3143.00	Unterhalt übrige Tiefbauten	37'056.85		29'000		31'327.60	
3144.00	Unterhalt Hochbauten, Gebäude	6'388.55		3'000		2'477.80	
3151.00	Unterhalt Apparate, Maschinen, Geräte, Fahrzeuge, Werkzeuge			800		691.15	
3181.00	Tatsächliche Forderungsverluste			400			
3300.30	Planmässige Abschreibungen übrige Tiefbauten VV	2'579.00		2'600		2'579.00	
4240.00	Benützungsgebühren und Dienstleistungen		10'545.20		12'000		3'216.00
4260.00	Rückerstattungen und Kostenbeteiligungen Dritter				200		
79	Raumordnung	10'978.75		59'900		22'522.00	
	Nettoergebnis		10'978.75		59'900		22'522.00
7900	Raumordnung	10'978.75		59'900		22'522.00	
	Nettoergebnis		10'978.75		59'900		22'522.00
3132.00	Honorare externe Berater, Gutachter, Fachexperten usw.			25'500		13'066.35	

Erfolgsrechnung

Einzelkonten nach Funktionen		Rechnung 2025		Budget 2025		Rechnung 2024	
		Aufwand	Ertrag	Aufwand	Ertrag	Aufwand	Ertrag
3320.90	Planmässige Abschreibungen übrige immaterielle Anlagen	7'304.75		28'200		3'842.65	
3612.00	Entschädigungen an andere Gemeinden und Zweckverbände	3'674.00		6'200		5'613.00	
8	VOLKSWIRTSCHAFT	1'903'044.63	2'227'094.22	1'779'603	2'062'729	1'713'201.46	2'029'763.03
	Nettoergebnis	324'049.59		283'126		316'561.57	
81	Landwirtschaft	69'603.30		83'600		34'384.23	
	Nettoergebnis		69'603.30		83'600		34'384.23
8140	Landwirtschaftliche Produktionsverbesserungen Pflanzen	69'603.30		83'600		34'384.23	
	Nettoergebnis		69'603.30		83'600		34'384.23
3010.00	Löhne des Verwaltungs- und Betriebspersonals	1'577.45		1'500		1'058.21	
3050.00	AG-Beiträge AHV, IV, EO, ALV, Verwaltungskosten	83.95		100		40.55	
3052.00	AG-Beiträge an Pensionskassen					64.64	
3053.00	AG-Beiträge an Unfall- und Personal-Haftpflichtversicherungen	2.85				1.96	
3054.00	AG-Beiträge an Familienausgleichskasse	16.15				7.77	
3140.00	Unterhalt an Grundstücken	34'239.00		49'000		18'306.25	
3143.00	Unterhalt Strassen/Verkehrswege	33'578.90		33'000		14'824.85	
3170.00	Reisekosten und Spesen	105.00				80.00	
82	Forstwirtschaft	542'781.58	409'279.52	554'868	401'200	583'804.67	412'647.73
	Nettoergebnis		133'502.06		153'668		171'156.94
8200	Forstwirtschaft, Hauptbetrieb	542'781.58	409'279.52	554'868	401'200	583'804.67	412'647.73
	Nettoergebnis		133'502.06		153'668		171'156.94
3010.00	Löhne des Verwaltungs- und Betriebspersonals	263'498.67		285'000		290'442.68	
3010.09	Erstattung von Lohn des Verwaltungs- und Betriebspersonals	-6'100.60				-496.80	
3042.00	Verpflegungszulagen	5'275.00		5'760		5'440.50	
3049.00	Übrige Zulagen			1'000		2'502.85	
3050.00	AG-Beiträge AHV, IV, EO, ALV, Verwaltungskosten	17'172.20		18'760		18'624.65	
3050.09	Erstattung von AG-Beiträgen AHV, IV, EO, ALV, Verwaltungskosten	-323.85					
3052.00	AG-Beiträge an Pensionskassen	22'518.09		25'438		25'208.65	
3053.00	AG-Beiträge an Unfall- und Personal-Haftpflichtversicherungen	11'614.06		14'643		15'114.01	
3054.00	AG-Beiträge an Familienausgleichskasse	2'741.15		2'980		2'958.37	
3054.09	Erstattung von AG-Beiträgen an Familienausgleichskasse	-51.85					
3055.00	AG-Beiträge an Krankentaggeldversicherungen	2'551.27		1'687		1'759.34	
3090.00	Aus- und Weiterbildung des Personals	7'317.50		6'000		5'727.20	
3091.00	Personalwerbung	1'552.35		500		916.70	

Erfolgsrechnung

Einzelkonten nach Funktionen		Rechnung 2025		Budget 2025		Rechnung 2024	
		Aufwand	Ertrag	Aufwand	Ertrag	Aufwand	Ertrag
3099.00	Übriger Personalaufwand	160.00		1'000		114.00	
3101.00	Betriebs-, Verbrauchsmaterial	21'951.60		25'000		20'065.10	
3103.00	Fachliteratur, Zeitschriften	170.05		300		340.00	
3109.00	Übriger Material- und Warenaufwand (Waldwoche)	3'305.75		3'500		3'073.95	
3111.00	Anschaffung Apparate, Maschinen, Geräte, Fahrzeuge, Werkzeuge	16'248.15		18'000		14'052.80	
3112.00	Anschaffung Dienstkleider	7'673.85		8'000		5'845.65	
3120.00	Ver- und Entsorgung Liegenschaften VV	4'371.00		4'000		5'588.50	
3130.00	Dienstleistungen Dritter					64.90	
3130.02	Mitglieder- und Verbandsbeiträge	1'377.85		1'500		1'043.10	
3130.04	Akkordgruppen	4'394.30		3'000		2'756.55	
3130.07	Andere Dienstleistungen Dritter	31'662.90		25'000		30'715.04	
3134.00	Sachversicherungsprämien	3'657.96		4'000		3'191.15	
3137.01	Verkehrsabgaben	1'192.50		2'000		1'853.60	
3137.02	Mehrwertsteuer-Ablieferung	8'731.22		10'000		9'349.18	
3141.00	Unterhalt Strassen/Verkehrswege	21'407.45		25'000		60'012.05	
3144.00	Unterhalt Hochbauten, Gebäude	4'964.00		5'500		5'406.60	
3151.00	Unterhalt Apparate, Maschinen, Geräte, Fahrzeuge, Werkzeuge	45'398.20		28'000		18'174.35	
3158.00	Unterhalt immaterielle Anlagen	6'293.90		3'500		4'177.80	
3162.00	Raten für operatives Leasing	411.26				93.70	
3170.00	Reisekosten und Spesen	725.00		1'000		1'495.00	
3300.10	Planmässige Abschreibungen Strassen/Verkehrswege VV			1'400			
3300.40	Planmässige Abschreibungen Hochbauten VV	6'783.15		5'200		4'443.70	
3300.60	Planmässige Abschreibungen Mobilien VV	23'436.00		17'700		23'436.00	
3499.00	Skontoabzüge	701.50		500		313.80	
4240.00	Dienstleistungserträge; Arbeiten für Dritte		123'181.25		140'000		154'209.55
4250.01	Stammholz		34'292.70		12'500		16'751.15
4250.03	Brennholz		47'764.35		40'000		46'231.05
4250.06	Verkauf Christbäume, Kranz- und Deckkäste, Rinden, Sämlinge, etc.		8'352.50		4'000		7'019.50
4260.00	Rückerstattungen und Kostenbeteiligungen Dritter		10'573.45		4'000		7'632.20
4600.50	Anteil am Ertrag Eidg. Mineralölsteuer		833.90		700		798.15
4612.00	Entschädigungen von Gemeinden und Zweckverbänden		84'355.80		80'000		94'760.50
4631.00	Staatsbeiträge		89'864.00		60'000		64'907.25
4910.00	Interne Verrechnung von Dienstleistungen		10'061.57		60'000		20'338.38
83	Jagd und Fischerei		745.00		500		500.00
	Nettoergebnis	745.00		500		500.00	

Erfolgsrechnung

Einzelkonten nach Funktionen		Rechnung 2025		Budget 2025		Rechnung 2024	
		Aufwand	Ertrag	Aufwand	Ertrag	Aufwand	Ertrag
8300	Jagd und Fischerei		745.00		500		500.00
	Nettoergebnis	745.00		500		500.00	
4601.10	Anteil am Ertrag kantonaler Regalien und Konzessionen		745.00		500		500.00
86	Banken und Versicherungen		436'285.55		437'144		437'782.65
	Nettoergebnis	436'285.55		437'144		437'782.65	
8600	Banken und Versicherungen		436'285.55		437'144		437'782.65
	Nettoergebnis	436'285.55		437'144		437'782.65	
4604.00	Anteil an Erträgen öffentlicher Unternehmungen		436'285.55		437'144		437'782.65
87	Brennstoffe und Energie	1'290'659.75	1'380'784.15	1'141'135	1'223'885	1'095'012.56	1'178'832.65
	Nettoergebnis	90'124.40		82'750		83'820.09	
8710	Elektrizität (allgemein)		62'857.00		59'000		61'026.00
	Nettoergebnis	62'857.00		59'000		61'026.00	
4604.00	Anteil an Erträgen öffentlicher Unternehmungen		62'857.00		59'000		61'026.00
8721	Gasversorgung (Gemeindebetrieb)	1'265'765.55	1'265'765.55	1'102'885	1'102'885	1'069'928.90	1'069'928.90
3010.00	Löhne des Verwaltungs- und Betriebspersonals	25'492.96		30'000		22'684.38	
3042.00	Verpflegungszulagen	263.88		300		188.05	
3050.00	AG-Beiträge AHV, IV, EO, ALV, Verwaltungskosten	1'650.27		1'924		1'171.45	
3052.00	AG-Beiträge an Pensionskassen	3'409.88		3'580		2'053.20	
3053.00	AG-Beiträge an Unfall- und Personal-Haftpflichtversicherungen	433.58		251		251.81	
3054.00	AG-Beiträge an Familienausgleichskasse	263.51		307		186.09	
3055.00	AG-Beiträge an Krankentaggeldversicherungen	245.20		173		105.36	
3101.01	Installationsmaterial			500			
3101.03	Gasankauf zum Wiederverkauf	1'029'132.40		979'450		963'168.60	
3103.00	Fachliteratur, Zeitschriften			700			
3111.00	Anschaffung Apparate, Maschinen, Geräte, Fahrzeuge, Werkzeuge	2'461.00		4'000		3'774.90	
3130.00	Dienstleistungen Dritter	20'637.55		22'500		28'532.16	
3130.02	Nachführung des Leitungskatasters durch Dritte	2'756.90		2'000		2'349.15	
3131.00	Planungen und Projektierungen Dritter	3'669.05		12'000			
3132.00	Honorare externe Berater, Gutachter, Fachexperten usw.					3'003.35	
3134.00	Sachversicherungsprämien			500			
3137.00	Steuern und Abgaben			400			
3143.00	Unterhalt übrige Tiefbauten			15'000		278.15	

Erfolgsrechnung

Einzelkonten nach Funktionen		Rechnung 2025		Budget 2025		Rechnung 2024	
		Aufwand	Ertrag	Aufwand	Ertrag	Aufwand	Ertrag
3151.00	Unterhalt Apparate, Maschinen, Geräte, Fahrzeuge, Werkzeuge	1'241.81		800		383.35	
3300.30	Planmässige Abschreibungen übrige Tiefbauten VV	22'255.90		22'700		22'646.50	
3510.00	Einlagen in Spezialfinanzierungen im EK	146'200.26				13'331.00	
3940.00	Interne Verrechnung von kalkulatorischen Zinsen und Finanzaufwand	5'651.40		5'800		5'821.40	
4240.01	Gasverkauf		1'223'724.35		998'450		1'027'518.75
4240.03	Grundgebühren		36'155.20		35'000		36'624.15
4510.00	Entnahmen aus Spezialfinanzierungen des EK				63'635		
4940.00	Interne Verrechnung von kalkulatorischen Zinsen und Finanzaufwand		5'886.00		5'800		5'786.00
8790	Energie, Übriges (allgemein)	24'894.20	52'161.60	38'250	62'000	25'083.66	47'877.75
	Nettoergebnis	27'267.40		23'750		22'794.09	
3120.00	Ver- und Entsorgung Liegenschaften VV					2'162.00	
3130.00	Dienstleistungen Dritter	2'000.00		13'500			
3131.00	Planungen und Projektierungen Dritter			1'000			
3134.00	Sachversicherungsprämien	1'137.50		950		1'007.76	
3151.00	Unterhalt Apparate, Maschinen, Geräte, Fahrzeuge, Werkzeuge			1'000			
3300.40	Planmässige Abschreibungen Hochbauten VV	20'970.30		21'000		20'970.30	
3940.00	Interne Verrechnung von kalkulatorischen Zinsen und Finanzaufwand	786.40		800		943.60	
4250.00	Verkäufe				62'000		47'877.75
4479.00	Übrige Erträge Liegenschaften VV		52'161.60				
9	FINANZEN UND STEUERN	5'228'702.85	24'037'306.21	1'120'060	20'332'287	3'155'174.37	20'746'237.85
	Nettoergebnis	18'808'603.36		19'212'227		17'591'063.48	
91	Steuern	48'608.76	16'480'866.08	58'300	12'793'000	17'070.24	14'157'292.55
	Nettoergebnis	16'432'257.32		12'734'700		14'140'222.31	
9100	Allgemeine Gemeindesteuern	41'558.46	13'750'250.08	50'000	11'955'000	9'675.24	13'306'459.60
	Nettoergebnis	13'708'691.62		11'905'000		13'296'784.36	
3181.00	Tatsächliche Forderungsverluste	41'558.46		50'000		9'675.24	
4000.00	Einkommenssteuern natürliche Personen Rechnungsjahr		8'223'834.05		7'800'000		8'160'766.40
4000.10	Einkommenssteuern natürliche Personen früherer Jahre		939'286.95		1'200'000		1'372'138.35
4000.20	Nachsteuern Einkommenssteuern natürliche Personen		1'679.87		6'000		13'158.28
4000.40	Aktive Steuerauscheidungen Einkommenssteuern natürliche Personen		94'409.55		100'000		70'687.55

Erfolgsrechnung

Einzelkonten nach Funktionen		Rechnung 2025		Budget 2025		Rechnung 2024	
		Aufwand	Ertrag	Aufwand	Ertrag	Aufwand	Ertrag
4000.50	Passive Steuerauscheidungen Einkommenssteuern natürliche Personen		-87'980.00		-85'000		-114'830.80
4000.60	Pauschale Steueranrechnung natürliche Personen		-3'348.35		-2'500		-4'711.45
4001.00	Vermögenssteuern natürliche Personen Rechnungsjahr		758'990.70		615'000		603'700.10
4001.10	Vermögenssteuern natürliche Personen früherer Jahre		70'439.50		210'000		84'100.45
4001.20	Nachsteuern Vermögenssteuern natürliche Personen		2'392.62		4'000		7'814.91
4001.40	Aktive Steuerauscheidungen Vermögenssteuern natürliche Personen		43'628.80		25'000		21'341.35
4001.50	Passive Steuerauscheidungen Vermögenssteuern natürliche Personen		-13'195.70		-7'500		-15'025.25
4002.00	Quellensteuern natürliche Personen		649'687.02		390'000		470'627.11
4008.00	Personalsteuern		79'065.04		85'000		81'427.95
4010.00	Gewinnsteuern juristische Personen Rechnungsjahr		2'425'648.70		850'000		2'003'396.85
4010.10	Gewinnsteuern juristische Personen früherer Jahre		353'496.65		260'000		16'576.60
4010.40	Aktive Steuerauscheidungen Gewinnsteuern juristische Personen		111'601.15		365'000		459'744.35
4010.50	Passive Steuerauscheidungen Gewinnsteuern juristische Personen		-32'714.70		-45'000		-75'300.30
4011.00	Kapitalsteuern juristische Personen Rechnungsjahr		104'837.85		125'000		103'253.65
4011.10	Kapitalsteuern juristische Personen früherer Jahre		-2'449.80		30'000		2'548.20
4011.20	Nachsteuern Kapitalsteuern juristische Personen		1'529.13				
4011.40	Aktive Steuerauscheidungen Kapitalsteuern juristische Personen		39'970.60		45'000		47'319.60
4011.50	Passive Steuerauscheidungen Kapitalsteuern juristische Personen		-10'559.55		-15'000		-2'274.30
9101	Sondersteuern	7'050.30	2'730'616.00	8'300	838'000	7'395.00	850'832.95
	Nettoergebnis	2'723'565.70		829'700		843'437.95	
3181.00	Tatsächliche Forderungsverluste	0.30		300			
3631.00	Kantonsanteil an den Hundesteuern	7'050.00		8'000		7'395.00	
4022.00	Grundstückgewinnsteuern		2'693'566.00		800'000		812'132.95
4033.00	Hundesteuern		37'050.00		38'000		38'700.00
93	Finanz- und Lastenausgleich		7'335'087.00		7'335'087		6'381'018.00
	Nettoergebnis	7'335'087.00		7'335'087		6'381'018.00	
9300	Finanz- und Lastenausgleich		7'335'087.00		7'335'087		6'381'018.00
	Nettoergebnis	7'335'087.00		7'335'087		6'381'018.00	
4621.50	Ressourcenausgleichsbeiträge		7'335'087.00		7'335'087		6'381'018.00

Erfolgsrechnung

Einzelkonten nach Funktionen

		Rechnung 2025		Budget 2025		Rechnung 2024	
		Aufwand	Ertrag	Aufwand	Ertrag	Aufwand	Ertrag
96	Vermögens- und Schuldenverwaltung	169'881.17	215'088.33	181'600	199'900	145'069.49	200'937.85
	Nettoergebnis	45'207.16		18'300		55'868.36	
9610	Zinsen	96'467.34	116'106.03	103'100	88'400	72'260.05	105'489.65
	Nettoergebnis	19'638.69			14'700	33'229.60	
3181.00	Tatsächliche Forderungsverluste	0.04					
3401.00	Verzinsung Finanzverbindlichkeiten	17'500.00		37'500		17'500.00	
3409.00	Übrige Passivzinsen					171.80	
3499.10	Vergütungszinsen auf Steuern	27'555.75		25'500		16'086.40	
3499.11	Vergütungszinsen auf Grundsteuern	14'153.75		3'000		1'426.85	
3940.00	Interne Verrechnung von kalkulatorischen Zinsen und Finanzaufwand	37'257.80		37'100		37'075.00	
4401.00	Zinsen Forderungen und Kontokorrente (ohne Steuern)		3.05		100		20.55
4401.10	Zinsen auf Steuerforderungen		59'794.08		30'000		46'062.60
4401.11	Zinsen auf Grundsteuern		386.70		100		1'061.10
4940.00	Interne Verrechnung von kalkulatorischen Zinsen und Finanzaufwand		55'922.20		58'200		58'345.40
9630	Liegenschaften des Finanzvermögens	68'309.90	98'982.30	78'500	111'500	66'938.10	92'448.20
	Nettoergebnis	30'672.40		33'000		25'510.10	
3430.00	Baulicher Unterhalt Grundstücke FV	3'560.05		5'000			
3430.40	Baulicher Unterhalt Gebäude FV	5'129.60				7'442.30	
3439.10	Ver- und Entsorgung	7'408.00		8'500		6'570.00	
3439.30	Sachversicherungsprämien	218.85		200		218.85	
3439.40	Dienstleistungen Dritter	18'697.20		31'500		19'410.75	
3940.00	Interne Verrechnung von kalkulatorischen Zinsen und Finanzaufwand	33'296.20		33'300		33'296.20	
4430.00	Pacht- und Mietzinse Liegenschaften FV		98'982.30		110'000		94'149.20
4439.01	Rückerstattungen Raumnebenkosten				1'500		-1'701.00
9690	Finanzvermögen, Übriges	5'103.93				5'871.34	3'000.00
	Nettoergebnis		5'103.93				2'871.34
3499.00	Übriger Finanzaufwand	5'103.93				5'871.34	
4411.60	Gewinne aus Verkäufen von Mobilien FV						3'000.00
97	Rückverteilungen		2'800.00		3'000		2'791.45
	Nettoergebnis	2'800.00		3'000		2'791.45	

Erfolgsrechnung

Einzelkonten nach Funktionen		Rechnung 2025		Budget 2025		Rechnung 2024	
		Aufwand	Ertrag	Aufwand	Ertrag	Aufwand	Ertrag
9710	Rückverteilungen aus CO2-Abgabe		2'800.00		3'000		2'791.45
	Nettoergebnis	2'800.00		3'000		2'791.45	
4699.10	Rückverteilung CO2-Abgabe		2'800.00		3'000		2'791.45
99	Nicht aufgeteilte Posten	5'010'212.92	3'464.80	880'160	1'300	2'993'034.64	4'198.00
	Nettoergebnis		5'006'748.12		878'860		2'988'836.64
9951	Zweckgebundene Zuwendungen	3'464.80	3'464.80	1'300	1'300	4'198.00	4'198.00
3502.00	Einlagen in Legate und Stiftungen des FK	1'274.80		1'300		1'287.00	
3637.00	Beiträge an private Haushalte	2'190.00				2'911.00	
4502.00	Entnahmen aus Legaten und Stiftungen des FK		2'190.00				2'911.00
4940.00	Interne Verrechnung von kalkulatorischen Zinsen und Finanzaufwand		1'274.80		1'300		1'287.00
9999	Abschluss	5'006'748.12		878'860		2'988'836.64	
	Nettoergebnis		5'006'748.12		878'860		2'988'836.64
9000.00	Ertragsüberschuss	5'006'748.12		878'860		2'988'836.64	
	Total Aufwand	33'910'620.61		30'164'959		31'218'767.39	
	Total Ertrag		33'910'620.61		30'164'959		31'218'767.39

Investitionsrechnung

Erläuterungen zu den Investitionsrechnungen

0

Allgemeine Verwaltung

Konto		Rechnung 2025	Budget 2025	Differenz	Begründungen
0220.5200.02	Softwareumstellung Axians Infoma Schweiz AG	-	50'000.00	-50'000.00	Softwareumstellung erfolgt erst per 1.1.2027
0290.5000.01	Landerwerb von SBB	90'446.05	200'000.00	-109'553.95	Tiefere Erwerbskosten als bei der Budgetierung bekannt
0290.5040.02	Sanierung Schützenhaus	23'502.30	280'000.00	-256'497.70	Sanierung der Schützenstube musste um wenige Monate verschoben werden
0290.5040.03	Sanierung Kadaversammelstelle	130'853.10	145'000.00	-14'146.90	Ein Teil der Kosten fiel bereits im Jahr 2024 für die Planung an
0290.5290.00	Planung Gemeindeverwaltung	-	30'000.00	-30'000.00	Planung wurde verschoben

2

Bildung

2170.5040.06	Schuraumentwicklung Planung und Bau Modul 2	2'591'837.40	3'485'000.00	-893'162.60	Abrechnung der Modulbauten folgt, Prognose Kostenunterschreitung des Projekts
2170.5040.13	Baul. Massnahmen SH Seebel, inkl. Planerkosten für Erweiterung SH Seebel, ausserhalb Proj. Modulbau2	145'182.82	105'000.00	40'182.82	Projekt 5040.13 und 5040.14 mussten zusammen mit dem Modulbau 2 abgewickelt werden
2170.5040.14	Zurückgestellte Arbeiten von betroffenen Räumen zu Bau Modulbau 2 und bauliche Massnahmen Seebel	-	85'000.00	-85'000.00	Projekt 5040.13 und 5040.14 mussten zusammen mit dem Modulbau 2 abgewickelt werden
2170.6340.00	Investitionsbeiträge von öffentlichen\Unternehmungen; PV Anlage Breiteacker	-	-57'000.00	57'000.00	Beiträge sind bereits Ende 2024 eingegangen
2190.5060.01	Anschaffung Hardware	56'225.00	91'300.00	-35'075.00	Es mussten weniger Geräte beschafft werden, da ein teilweiser Austausch noch nicht nötig war

4

Gesundheit

4210.5540.00	Beteiligung Spitex Regio Seuzach	-	54'000.00	-54'000.00	Zum Zeitpunkt der Budgetierung wurde von einer Beteiligung ausgegangen, die Kosten können jedoch nicht aktiviert werden und wurden deshalb über 4210.3614.00 abgerechnet.
--------------	----------------------------------	---	-----------	------------	---

6

Verkehr und Nachrichtenübermittlung

6150.5010.03	Spöristrasse - Haldenstrasse, 4. Etappe	-	30'000.00	-30'000.00	Die Bauarbeiten werden aufgrund angrenzenden Bauprojekt verschoben.
6150.5010.05	Riedackerstrasse (Bahnhofstr.- nach Ofenhalle)	53'764.25	70'000.00	-16'236.00	Die Anpassungsarbeiten des Parkbereichs beim Bushof an die Riedackerstrasse sowie die Verkehrsberuhigungsfläche (Bodenmarkierung) beim Knoten Bahnhofstrasse fielen tiefer als erwartet aus.
6150.5010.10	Dorfstrasse - Erhöhung Verkehrssicherheit	-	30'000.00	-30'000.00	Umsetzung flächendeckende Einführung von Tempo 30 mit Erhöhung Verkehrssicherheit Dorfstrasse erfolgt im Jahr 2026.
6150.5010.24	Berghofstrasse (O.Rebbergstr.-Berghof)	105'057.00	145'000.00	-39'943.00	Zum Zeitpunkt der Budgetierung lag das Bauprojekt noch nicht vor. Der Baukredit beträgt Fr. 120'000.00, inkl. MWST. Aufgrund günstiger Arbeitsvergaben konnten die Arbeiten kostengünstiger umgesetzt werden. Die Abschlussarbeiten erfolgen im 2026.
6150.5010.25	Instandhaltung Tobelstrasse	-	20'000.00	-20'000.00	Planung Instandstellung Tobelstrasse erfolgt zu einem späteren Zeitpunkt

7

Umweltschutz und Raumordnung

7101.5030.11	Im Bruni (Bruni-Hard) FIX	-	200'000.00	-200'000.00	Die Bauarbeiten der Stadt Winterthur (inkl. Ersatz Transportleitung Gemeindegebiet Pfungen) wurden infolge Verzögerungen erst im Jahr 2026 gestartet.
7101.5030.27	Reservoir Multberg	5'731.55	150'000.00	-144'268.00	Die Erarbeitung des Vorprojektes konnte im Jahr 2025 abgeschlossen werden. Im Jahr 2025 war der Projektierungsstart des Bauprojektes geplant. Mit der Projektierung wird im 2026 begonnen.
7101.5030.28	Berghofstrasse (O.Rebbergstr.-Berghof)	146'454.05	220'000.00	-73'546.00	Zum Zeitpunkt der Budgetierung lag das Bauprojekt noch nicht vor. Der Baukredit beträgt Fr. 184'500.00, exkl. MWST. Aufgrund preiswerter Arbeitsvergaben konnten die Arbeiten kostengünstiger umgesetzt werden.
7101.5060.02	Rittmeyer, Ersatz Prozessoren ME203 Automatisierungsstator	59'055.00	75'000.00	-15'945.00	Zum Zeitpunkt der Budgetierung lag die Detailofferte für die Umsetzung nicht vor.
7101.5290.03	Erneuerung GWP / TWN / QS	48'856.20	60'000.00	-11'144.00	Die Arbeiten konnten im Jahr noch nicht vollständig beendet werden. Zurzeit ist das GWP in der Vorprüfung beim Kanton.
7101.6370.00	Anschlussgebühren	-62'333.45	-50'000.00	12'333.00	Höhere Anschlussgebühren
7201.5030.13	Berechnung Oberflächenabfluss (Schwammstadt)	-	40'000.00	-40'000.00	Projekt wird infolge fehlender Dringlichkeit zurückgestellt.
7201.5290.01	Genereller Entwässerungsplan (GEP)	56'834.45	160'000.00	-103'166.00	Erarbeitung GEP ist abhängig von Verbands-GEP, von welchem noch Informationen fehlen.
7410.5020.02	Sanierung Geschiebesammler Grabibach	16'398.80	30'000.00	-13'601.00	Kostengünstigeren Arbeiten.
7900.5290.04	Energieplan	-	10'000.00	-10'000.00	Massnahmen konnten infolge fehlender Personalressourcen nicht umgesetzt werden. Infoveranstaltung Start im Jahr 2026 geplant.
7900.5290.07	Erweiterung Geo-Web Gde Pfungen	34'621.05	60'000.00	-25'379.00	Kosten konnten bei Ingenieurbüro tief gehalten werden, da teils Erfassungsarbeiten durch Lernende übernommen wurde.
7900.5290.08	Überarbeitung Gebührenverordnung	-	30'000.00	-30'000.00	Revision Gebührenverordnung in Funktion Wasser (7101) und Abwasser (7201) verbucht.
7900.5290.09	Energiebeschaffung Machbarkeitsevaluation (Contracter)	-	25'000.00	-25'000.00	Kosten der Machbarkeitsevaluation werden von Energie 360° übernommen.

8

Volkswirtschaft

8721.6370.00	Anschlussgebühren	-15'623.55	-	-15'623.55	Gasanschluss (Absicherung Maximalverbrauch).
--------------	-------------------	------------	---	------------	--

Investitionsrechnung Verwaltungsvermögen

Hauptaufgabenbereiche (Funktionale Gliederung)		Rechnung 2025		Budget 2025		Rechnung 2024	
		Ausgaben	Einnahmen	Ausgaben	Einnahmen	Ausgaben	Einnahmen
0	ALLGEMEINE VERWALTUNG	265'555.65	1'166.40	717'500		184'362.07	9'200.00
1	ÖFFENTLICHE ORDNUNG UND SICHERHEIT						11'700.00
2	BILDUNG	2'985'008.37		3'969'300	57'000	1'355'450.50	57'550.35
4	GESUNDHEIT			54'000			
6	VERKEHR UND NACHRICHTENÜBERMITTLUNG	200'824.80		345'000		678'952.45	109'181.85
7	UMWELTSCHUTZ UND RAUMORDNUNG	482'318.00	70'643.85	1'202'000	55'000	172'705.15	122'987.15
8	VOLKSWIRTSCHAFT	47'066.80	15'623.55	45'000		193'042.90	
Total Ausgaben / Einnahmen		3'980'773.62	87'433.80	6'332'800	112'000	2'584'513.07	310'619.35
Nettoinvestitionen / Einnahmenüberschuss			3'893'339.82		6'220'800		2'273'893.72
Total		3'980'773.62	3'980'773.62	6'332'800	6'332'800	2'584'513.07	2'584'513.07

Investitionsrechnung Verwaltungsvermögen

Investitionsrechnung VV, Einzelkonten

		Ausgaben	Rechnung 2025 Einnahmen	Ausgaben	Budget 2025 Einnahmen	Ausgaben	Rechnung 2024 Einnahmen
0	ALLGEMEINE VERWALTUNG	265'555.65	1'166.40	717'500		184'362.07	9'200.00
	Nettoergebnis		264'389.25		717'500		175'162.07
02	Allgemeine Dienste	265'555.65	1'166.40	717'500		184'362.07	9'200.00
	Nettoergebnis		264'389.25		717'500		175'162.07
022	Allgemeine Dienste, übrige			50'000		10'828.01	
	Nettoergebnis				50'000		10'828.01
0220	Allgemeine Dienste, übrige			50'000		10'828.01	
	Nettoergebnis				50'000		10'828.01
5200.01	Einführung CMI inkl. Migration BrainConnect					10'828.01	
5200.02	Softwareumstellung Axians Infoma Schweiz AG			50'000			
029	Verwaltungsliegenschaften, übrige	265'555.65	1'166.40	667'500		173'534.06	9'200.00
	Nettoergebnis		264'389.25		667'500		164'334.06
0290	Verwaltungsliegenschaften, übrige	265'555.65	1'166.40	667'500		173'534.06	9'200.00
	Nettoergebnis		264'389.25		667'500		164'334.06
5000.01	Landerwerb von SBB	90'446.05		200'000			
5040.02	Sanierung Schützenhaus	23'502.30		280'000		10'682.10	
5040.03	Sanierung Kadaversammelstelle	130'853.10		145'000		17'261.75	
5040.04	Spitex PV Anlage					67'320.01	
5040.05	Aufrüstung Sicherheitsinstallationen Gemeindehaus					46'170.20	
5040.06	Aussenanlage Dorfstrasse 22	20'754.20		12'500			
5060.00	Neuanschaffung Fahrzeug Liegenschaften					32'100.00	
5290.00	Planung Gemeindeverwaltung			30'000			
6340.00	Investitionsbeiträge von öffentlichen Unternehmungen; PV Anlage Spitex		1'166.40				9'200.00
1	ÖFFENTLICHE ORDNUNG UND SICHERHEIT						11'700.00
	Nettoergebnis					11'700.00	
16	Verteidigung						11'700.00
	Nettoergebnis					11'700.00	
161	Militärische Verteidigung						11'700.00
	Nettoergebnis					11'700.00	

Investitionsrechnung Verwaltungsvermögen

Investitionsrechnung VV, Einzelkonten

		Ausgaben	Rechnung 2025 Einnahmen	Ausgaben	Budget 2025 Einnahmen	Ausgaben	Rechnung 2024 Einnahmen
1610	Militärische Verteidigung						11'700.00
	Nettoergebnis					11'700.00	
6340.01	Ersatz Trefferanzeige Investitionsbeitrag Sportfonds						11'700.00
2	BILDUNG	2'985'008.37		3'969'300	57'000	1'355'450.50	57'550.35
	Nettoergebnis		2'985'008.37		3'912'300		1'297'900.15
21	Obligatorische Schule	2'985'008.37		3'969'300	57'000	1'355'450.50	57'550.35
	Nettoergebnis		2'985'008.37		3'912'300		1'297'900.15
213	Sekundarstufe	112'568.45		120'000			
	Nettoergebnis		112'568.45		120'000		
2130	Sekundarstufe	112'568.45		120'000			
	Nettoergebnis		112'568.45		120'000		
5060.02	Mobiliar Schulhaus Seebel	112'568.45		120'000			
217	Schulliegenschaften	2'816'214.92		3'758'000	57'000	1'273'425.60	57'550.35
	Nettoergebnis		2'816'214.92		3'701'000		1'215'875.25
2170	Schulliegenschaften	2'816'214.92		3'758'000	57'000	1'273'425.60	57'550.35
	Nettoergebnis		2'816'214.92		3'701'000		1'215'875.25
5040.01	Schulraumentwicklung	1'817.20				96'464.85	
5040.03	Sanierung Schulhaus Seebel					2'681.05	
5040.06	Schulraumentwicklung Planung und Bau Modul 2	2'591'837.40		3'485'000		767'099.60	
5040.08	Beleuchtung Sportanlage					15'471.10	
5040.10	Modulbau Kindergarten					79'895.65	
5040.11	Anpassungen Aussenareal und Innenhof Breiteacker					30'540.10	
5040.13	Baul. Massnahmen SH Seebel, inkl. Planerkosten für Erweiterung SH Seebel, ausserhalb Proj. Modulbau2	145'182.82		105'000			
5040.14	Zurückgestellte Arbeiten von betroffenen Räumen zu Bau Modulbau 2 und bauliche Massnahmen Seebel			85'000			
5040.16	PV Anlage Breiteacker					271'625.20	
5040.17	Glasfaserverbindung Seebel-Breiteacker ersetzen	31'504.75		30'000			
5040.18	neue Schliessung Schule Pfungen, Aussenhüllen	45'872.75		53'000			
5060.02	Mobiliar Umnutzung Breiteacker					9'648.05	
6340.00	Investitionsbeiträge von öffentlichen Unternehmungen; PV Anlage Breiteacker				57'000		57'550.35

Investitionsrechnung Verwaltungsvermögen

Investitionsrechnung VV, Einzelkonten

		Ausgaben	Rechnung 2025 Einnahmen	Ausgaben	Budget 2025 Einnahmen	Ausgaben	Rechnung 2024 Einnahmen
219	Obligatorische Schule, Übriges Nettoergebnis	56'225.00	56'225.00	91'300	91'300	82'024.90	82'024.90
2190	Schulleitung Nettoergebnis	56'225.00	56'225.00	91'300	91'300	82'024.90	82'024.90
5060.01	Anschaffung Hardware	56'225.00		91'300		82'024.90	
4	GESUNDHEIT Nettoergebnis			54'000	54'000		
42	Ambulante Krankenpflege Nettoergebnis			54'000	54'000		
421	Ambulante Krankenpflege Nettoergebnis			54'000	54'000		
4210	Ambulante Krankenpflege Nettoergebnis			54'000	54'000		
5540.00	Beteiligung Spitex Regio Seuzach			54'000			
6	VERKEHR UND NACHRICHTENÜBERMITTLUNG Nettoergebnis	200'824.80	200'824.80	345'000	345'000	678'952.45	109'181.85 569'770.60
61	Strassenverkehr Nettoergebnis	200'824.80	200'824.80	345'000	345'000	356'447.55	356'447.55
615	Gemeindestrassen Nettoergebnis	200'824.80	200'824.80	345'000	345'000	356'447.55	356'447.55
6150	Gemeindestrassen Nettoergebnis	200'824.80	200'824.80	345'000	345'000	356'447.55	356'447.55
5010.03	Spöristrasse - Haldenstrasse, 4. Etappe			30'000			
5010.05	Riedackerstrasse (Bahnhofstr.- nach Ofenhalle)	53'764.25		70'000		289'470.25	
5010.10	Dorfstrasse - Erhöhung Verkehrssicherheit			30'000			
5010.23	Riedackerstrasse (Unterführung)					1'148.55	
5010.24	Berghofstrasse (O.Rebbergstr.-Berghof)	105'057.00		145'000		4'918.55	
5010.25	Instandhaltung Tobelstrasse			20'000		56'356.95	
5010.27	Buckstrasse (Neubau)	42'003.55		50'000			
5610.00	Kreisel Weiacherstrasse					4'553.25	

Investitionsrechnung Verwaltungsvermögen

Investitionsrechnung VV, Einzelkonten

		Rechnung 2025		Budget 2025		Rechnung 2024	
		Ausgaben	Einnahmen	Ausgaben	Einnahmen	Ausgaben	Einnahmen
62	Öffentlicher Verkehr					322'504.90	109'181.85
	Nettoergebnis						213'323.05
621	Öffentliche Verkehrsinfrastruktur					322'504.90	109'181.85
	Nettoergebnis						213'323.05
6210	Öffentliche Verkehrsinfrastruktur					322'504.90	109'181.85
	Nettoergebnis						213'323.05
5010.01	Neubau Busbahnhof					232'701.70	
5010.03	Überdachung Fussgängerunterführung SBB					89'803.20	
6340.00	Neubau Busbahnhof - Rückerstattung SBB						109'181.85
7	UMWELTSCHUTZ UND RAUMORDNUNG	482'318.00	70'643.85	1'202'000	55'000	172'705.15	122'987.15
	Nettoergebnis		411'674.15		1'147'000		49'718.00
71	Wasserversorgung	297'537.45	62'333.45	750'000	50'000	31'520.95	149'127.80
	Nettoergebnis		235'204.00		700'000	117'606.85	
710	Wasserversorgung	297'537.45	62'333.45	750'000	50'000	31'520.95	149'127.80
	Nettoergebnis		235'204.00		700'000	117'606.85	
7101	Wasserwerk (Gemeindebetrieb)	297'537.45	62'333.45	750'000	50'000	31'520.95	149'127.80
	Nettoergebnis		235'204.00		700'000	117'606.85	
5030.11	Im Bruni (Bruni-Hard) FIX			200'000			
5030.27	Reservoir Multberg	5'731.55		150'000		23'176.45	
5030.28	Berghofstrasse (O.Rebbergstr.-Berghof)	146'454.05		220'000		8'344.50	
5060.02	Rittmeyer, Ersatz Prozessoren ME203 Automatisierungsstationen	59'055.00		75'000			
5090.01	Ersatz Durchflussmesser im RES Grabi und Trübungsmessung im RES Grabi	37'440.65		45'000			
5290.03	Erneuerung GWP / TWN / QS	48'856.20		60'000			
6370.00	Anschlussgebühren		62'333.45		50'000		149'127.80
72	Abwasserbeseitigung	56'834.45	8'310.40	200'000	5'000	35'256.05	-47'140.65
	Nettoergebnis		48'524.05		195'000		82'396.70
720	Abwasserbeseitigung	56'834.45	8'310.40	200'000	5'000	35'256.05	-47'140.65
	Nettoergebnis		48'524.05		195'000		82'396.70

Investitionsrechnung Verwaltungsvermögen

Investitionsrechnung VV, Einzelkonten

		Rechnung 2025		Budget 2025		Rechnung 2024	
		Ausgaben	Einnahmen	Ausgaben	Einnahmen	Ausgaben	Einnahmen
7201	Abwasserbeseitigung (Gemeindebetrieb)	56'834.45	8'310.40	200'000	5'000	35'256.05	-47'140.65
	Nettoergebnis		48'524.05		195'000		82'396.70
5030.13	Berechnung Oberflächenabfluss (Schwammstadt)			40'000			
5290.01	Genereller Entwässerungsplan (GEP)	56'834.45		160'000		35'256.05	
6370.00	Anschlussgebühren		8'310.40		5'000		-47'140.65
74	Verbauungen	16'398.80		30'000		20'775.95	
	Nettoergebnis		16'398.80		30'000		20'775.95
741	Gewässerverbauungen	16'398.80		30'000		20'775.95	
	Nettoergebnis		16'398.80		30'000		20'775.95
7410	Gewässerverbauungen	16'398.80		30'000		20'775.95	
	Nettoergebnis		16'398.80		30'000		20'775.95
5020.02	Sanierung Geschiebesammler Grabibach	16'398.80		30'000		20'775.95	
79	Raumordnung	111'547.30		222'000		85'152.20	21'000.00
	Nettoergebnis		111'547.30		222'000		64'152.20
790	Raumordnung	111'547.30		222'000		85'152.20	21'000.00
	Nettoergebnis		111'547.30		222'000		64'152.20
7900	Raumordnung	111'547.30		222'000		85'152.20	21'000.00
	Nettoergebnis		111'547.30		222'000		64'152.20
5290.02	Revision Richtplanung			5'000		14'919.40	
5290.03	Revision Nutzungsplanung BZO	16'215.00		25'000		30'026.35	
5290.04	Energieplan			10'000		24'830.90	
5290.05	Revision Kernzonenplan	9'585.80		17'000		15'375.55	
5290.06	Revision Inventarisierung/Planung	51'125.45		50'000			
5290.07	Erweiterung Geo-Web Gde Pfungen	34'621.05		60'000			
5290.08	Überarbeitung Gebührenverordnung			30'000			
5290.09	Energiebeschaffung Machbarkeitsevaluation (Contracter)			25'000			
6310.04	Investitionsbeiträge von Kantonen und Konkordaten - Energieplan						21'000.00
8	VOLKSWIRTSCHAFT	47'066.80	15'623.55	45'000		193'042.90	
	Nettoergebnis		31'443.25		45'000		193'042.90

Investitionsrechnung Verwaltungsvermögen

Investitionsrechnung VV, Einzelkonten

		Ausgaben	Rechnung 2025 Einnahmen	Ausgaben	Budget 2025 Einnahmen	Ausgaben	Rechnung 2024 Einnahmen
82	Forstwirtschaft Nettoergebnis	47'066.80		45'000		193'042.90	
			47'066.80		45'000		193'042.90
820	Forstwirtschaft Nettoergebnis	47'066.80		45'000		193'042.90	
			47'066.80		45'000		193'042.90
8200	Forstwirtschaft, Hauptbetrieb Nettoergebnis	47'066.80		45'000		193'042.90	
			47'066.80		45'000		193'042.90
5010.03	Ersatz Schutzhütte ob. Multberg (Parzelle Nr. 1118)	46'326.15		45'000			
5040.01	Vergrößerung Unterstand Forsthaus	740.65				146'642.90	
5060.01	Ersatz Fahrzeug Forst					46'400.00	
87	Brennstoffe und Energie Nettoergebnis		15'623.55				
		15'623.55					
872	Erdöl und Gas Nettoergebnis		15'623.55				
		15'623.55					
8721	Gasversorgung (Gemeindebetrieb) Nettoergebnis		15'623.55				
		15'623.55					
6370.00	Anschlussgebühren		15'623.55				
9	FINANZEN UND STEUERN Nettoergebnis	87'433.80	3'980'773.62	112'000	6'332'800	310'619.35	2'584'513.07
		3'893'339.82		6'220'800		2'273'893.72	
99	Nicht aufgeteilte Posten Nettoergebnis	87'433.80	3'980'773.62	112'000	6'332'800	310'619.35	2'584'513.07
		3'893'339.82		6'220'800		2'273'893.72	
999	Abschluss Nettoergebnis	87'433.80	3'980'773.62	112'000	6'332'800	310'619.35	2'584'513.07
		3'893'339.82		6'220'800		2'273'893.72	
9999	Abschluss Nettoergebnis	87'433.80	3'980'773.62	112'000	6'332'800	310'619.35	2'584'513.07
		3'893'339.82		6'220'800		2'273'893.72	
5900.00	Passivierte Einnahmen	87'433.80		112'000		310'619.35	
6900.00	Aktiviert Ausgaben		3'980'773.62		6'332'800		2'584'513.07
	Total Investitionsausgaben	4'068'207.42		6'444'800		2'895'132.42	
	Total Investitionseinnahmen		4'068'207.42		6'444'800		2'895'132.42

Investitionsrechnung Finanzvermögen

Hauptaufgabenbereiche (Funktionale Gliederung)		Rechnung 2025		Budget 2025		Rechnung 2024	
		Ausgaben	Einnahmen	Ausgaben	Einnahmen	Ausgaben	Einnahmen
9630	Liegenschaften des Finanzvermögens	0.00	0.00	0	0	0.00	0.00
9639	Gewinne und Verluste sowie Wertberichtigungen auf Liegenschaften des Finanzvermögens	0.00	0.00	0	0	0.00	0.00
9690	Finanzvermögen, Übriges	0.00	0.00	0	0	3'000.00	3'000.00
Total Ausgaben / Einnahmen		0.00	0.00	0	0	3'000.00	3'000.00
Nettoinvestitionen / Einnahmenüberschuss			0.00		0		0.00
Total		0.00	0.00	0	0	3'000.00	3'000.00

Investitionsrechnung Finanzvermögen

Investitionsrechnung FV, Einzelkonten

		Rechnung 2025		Budget 2025		Rechnung 2024	
		Ausgaben	Einnahmen	Ausgaben	Einnahmen	Ausgaben	Einnahmen
9	FINANZEN UND STEUERN					3'000.00	3'000.00
96	Vermögens- und Schuldenverwaltung					3'000.00	3'000.00
969	Finanzvermögen, Übriges					3'000.00	3'000.00
9690	Finanzvermögen, Übriges					3'000.00	3'000.00
7760.00	Übertragung von realisierten Gewinnen aus Mobilien in die Erfolgsrechnung					3'000.00	
8060.00	Verkauf von Mobilien						3'000.00
	Total Investitionsausgaben					3'000.00	
	Total Investitionseinnahmen						3'000.00

Aktiven		01.01.2025	31.12.2025
1	Aktiven	52'148'891.98	53'963'927.09
10	Finanzvermögen (FV)	23'538'079.97	23'618'088.55
100	Flüssige Mittel und kurzfristige Geldanlagen	13'704'888.14	13'558'211.39
1000	Kasse	5'155.70	2'363.95
1000.00	Kasse	5'155.70	2'363.95
1001	Post	2'030'145.99	2'562'439.31
1001.00	PostFinance	2'030'145.99	2'562'439.31
1002	Bank	11'669'586.45	10'993'408.13
1002.00	Bankkontokorrent ZKB	10'773'066.45	10'096'972.13
1002.01	Bankkontokorrent Raiffeisenbank	896'520.00	896'436.00
101	Forderungen	5'078'286.73	5'399'969.41
1010	Forderungen aus Lieferungen und Leistungen gegenüber Dritten	737'344.85	802'492.19
1010.00	Forderungen Gebührenfakturierung	719'508.85	785'975.44
1010.53	Forderungen Zusatzleistungen	17'836.00	16'516.75
1011	Kontokorrente mit Dritten	47'046.69	33'844.23
1011.10	Kontokorrent ZV Spitex	12'386.56	
1011.11	Kontokorrent ZV Kläranlage	31'909.03	13'904.78
1011.13	Kontokorrent ZV FESWL		11'433.45
1011.14	Kontokorrent ZV Zivilschutz Winterthur-Land		8'506.00
1011.15	Kontokorrent ZV SPD Winterthur	2'751.10	
1012	Steuerforderungen	2'885'454.44	2'990'605.23
1012.00	Forderungen allgemeine Gemeindesteuern	2'882'217.25	2'985'801.75
1012.01	Forderungen aus Nachsteuern	3'237.19	4'803.48
1014	Transferforderungen	1'308'834.59	1'446'491.54
1014.10	Transferforderungen Entschädigungen von Gemeinwesen	4'154.50	4'191.30
1014.11	Transferforderungen Sozialamt	98'934.40	132'301.50
1014.30	Transferforderungen Beiträge von Gemeinwesen und Dritten	1'205'745.69	1'309'998.74
1015	Interne Kontokorrente (Abrechnungskonten)	95'063.86	103'685.00
1015.23	Abrechnungskonto Steuerauscheidungen	9'904.40	
1015.30	Abrechnungskonto Lohnverarbeitung		13'721.55
1015.51	Abrechnungskonto Diverses		644.70
1015.52	Abrechnungskonto Tutoris Forderungen	79'106.91	84'753.45
1015.53	Abrechnungskonto Sozialamt (Mieten extern)	6'052.55	4'565.30

Aktiven		01.01.2025	31.12.2025
1019	Übrige Forderungen	4'542.30	22'851.22
1019.00	Mietzinsdepots Sozialhilfe	4'542.30	4'545.35
1019.50	MWST Wasserwerk		18'305.87
104	Aktive Rechnungsabgrenzungen (RA)	315'402.10	220'404.75
1040	Aktive RA Personalaufwand		8'994.15
1040.00	Aktive RA Personalaufwand		8'994.15
1041	Aktive RA Sach- und übriger Betriebsaufwand	6'509.00	6'567.80
1041.00	Aktive RA Sach- und übriger Betriebsaufwand	6'509.00	6'567.80
1043	Aktive RA Transfers der Erfolgsrechnung	167'609.50	203'740.25
1043.00	Aktive RA Transfers der Erfolgsrechnung	167'609.50	203'740.25
1044	Aktive RA Finanzaufwand/Finanzertrag		493.55
1044.00	Aktive RA Finanzaufwand/Finanzertrag		493.55
1045	Aktive RA übriger betrieblicher Ertrag	4'933.25	609.00
1045.00	Aktive RA übriger betrieblicher Ertrag	4'933.25	609.00
1046	Aktive RA Investitionsrechnung	136'350.35	
1046.00	Aktive RA Investitionsrechnung	136'350.35	
108	Sachanlagen Finanzvermögen	4'439'503.00	4'439'503.00
1080	Grundstücke FV	2'400'703.00	2'400'703.00
1080.00	Grundstücke FV	2'400'703.00	2'400'703.00
1084	Gebäude FV	2'038'800.00	2'038'800.00
1084.00	Gebäude FV	589'100.00	589'100.00
1084.10	Grundeigentumsanteile FV	1'449'700.00	1'449'700.00
14	Verwaltungsvermögen (VV)	28'610'812.01	30'345'838.54
140	Sachanlagen Verwaltungsvermögen	25'601'458.24	27'217'052.37
1400	Grundstücke VV	218'279.67	308'725.72
1400.00	Grundstücke allgemeiner Haushalt	218'279.67	308'725.72
1401	Strassen/Verkehrswege	4'446'609.08	4'178'153.13
1401.00	Strassen/Verkehrswege allgemeiner Haushalt	16'147'508.90	16'311'248.70
1401.09	WB Strassen/Verkehrswege allgemeiner Haushalt	-11'700'899.82	-12'133'095.57

Aktiven		01.01.2025	31.12.2025
1402	Wasserbau	1'160'546.36	1'110'036.46
1402.00	Wasserbau allgemeiner Haushalt	3'106'371.00	3'085'595.05
1402.09	WB Wasserbau allgemeiner Haushalt	-1'945'824.64	-1'975'558.59
1403	Übrige Tiefbauten	2'455'878.43	2'275'644.84
1403.00	Tiefbauten allgemeiner Haushalt	3'732'971.52	3'801'651.02
1403.09	WB Tiefbauten allgemeiner Haushalt	-2'884'522.06	-2'951'114.06
1403.10	Tiefbauten Eigenwirtschaftsbetriebe	12'490'988.35	12'559'519.50
1403.19	WB Tiefbauten Eigenwirtschaftsbetriebe	-10'883'559.38	-11'134'411.62
1404	Hochbauten	15'173'740.38	17'915'003.08
1404.00	Hochbauten allgemeiner Haushalt	44'552'590.36	48'405'524.28
1404.09	WB Hochbauten allgemeiner Haushalt	-29'425'002.04	-30'524'937.21
1404.10	Hochbauten Eigenwirtschaftsbetriebe	652'993.85	652'993.85
1404.19	WB Hochbauten Eigenwirtschaftsbetriebe	-606'841.79	-618'577.84
1405	Waldungen		
1405.00	Waldungen allgemeiner Haushalt	2'000.00	2'000.00
1405.09	WB Waldungen allgemeiner Haushalt	-2'000.00	-2'000.00
1406	Mobilien VV	1'067'170.28	1'072'465.75
1406.00	Mobilien allgemeiner Haushalt	3'528'510.13	3'697'303.58
1406.09	WB Mobilien allgemeiner Haushalt	-2'476'790.80	-2'686'811.58
1406.10	Mobilien Eigenwirtschaftsbetriebe	235'554.20	294'609.20
1406.19	WB Mobilien Eigenwirtschaftsbetriebe	-220'103.25	-232'635.45
1407	Anlagen im Bau VV	1'079'234.04	323'326.79
1407.00	Anlagen im Bau allgemeiner Haushalt	944'562.49	134'433.74
1407.10	Anlagen im Bau Eigenwirtschaftsbetriebe	134'671.55	188'893.05
1409	Übrige Sachanlagen		33'696.60
1409.10	Übrige Sachanlagen Eigenwirtschaftsbetriebe	614'280.25	651'720.90
1409.19	WB übrige Sachanlagen Eigenwirtschaftsbetriebe	-614'280.25	-618'024.30
142	Immaterielle Anlagen	241'450.12	370'691.87
1420	Software	45'151.52	30'101.02
1420.00	Software allgemeiner Haushalt	72'545.52	72'545.52
1420.09	WB Software allgemeiner Haushalt	-27'394.00	-42'444.50
1427	Immaterielle Anlagen in Realisierung	126'734.70	219'036.50
1427.00	Immaterielle Anlagen in Realisierung allgemeiner Haushalt	126'734.70	219'036.50

Aktiven		01.01.2025	31.12.2025
1429	Übrige immaterielle Anlagen	69'563.90	121'554.35
1429.00	Übrige immaterielle Anlagen allgemeiner Haushalt	4'760.50	24'006.00
1429.09	WB übrige immaterielle Anlagen allgemeiner Haushalt	45'199.05	37'894.30
1429.10	Übrige immaterielle Anlagen Eigenwirtschaftsbetriebe	337'941.15	386'797.35
1429.19	WB übrige immaterielle Anlagen Eigenwirtschaftsbetriebe	-318'336.80	-327'143.30
145	Beteiligungen, Grundkapitalien	2'674'966.00	2'674'966.00
1452	Beteiligungen an Gemeinden und Zweckverbänden	39'162.00	39'162.00
1452.00	Beteiligungen an Gemeinden und Zweckverbänden allgemeiner Haushalt	39'162.00	39'162.00
1454	Beteiligungen an öffentlichen Unternehmungen	2'635'804.00	2'635'804.00
1454.00	Beteiligungen an öffentlichen Unternehmungen allgemeiner Haushalt	1'547'130.00	1'547'130.00
1454.10	Beteiligungen an öffentlichen Unternehmungen Eigenwirtschaftsbetriebe	1'088'674.00	1'088'674.00
146	Investitionsbeiträge	92'937.65	83'128.30
1461	Investitionsbeiträge an Kantone und Konkordate	46'701.15	40'863.50
1461.00	Investitionsbeiträge an Kantone und Konkordate allgemeiner Haushalt	57'870.55	57'870.55
1461.09	WB Investitionsbeiträge an Kantone und Konkordate allgemeiner Haushalt	-11'169.40	-17'007.05
1462	Investitionsbeiträge an Gemeinden und Zweckverbände	46'236.50	42'264.80
1462.00	Investitionsbeiträge an Gemeinden und Zweckverbände allgemeiner Haushalt	133'738.47	133'738.47
1462.09	WB Investitionsbeiträge an Gemeinden und Zweckverbände allgemeiner Haushalt	-87'501.97	-91'473.67
1466	Investitionsbeiträge an private Organisationen ohne Erwerbszweck		
1466.00	Investitionsbeiträge an private Organisationen ohne Erwerbszweck allgemeiner Haushalt	250'000.00	250'000.00
1466.09	WB Investitionsbeiträge an private Organisationen ohne Erwerbszweck allgemeiner Haushalt	-250'000.00	-250'000.00

Passiven		01.01.2025	31.12.2025
2	Passiven	52'148'891.98	53'963'927.09
20	Fremdkapital (FK)	15'647'548.28	12'500'250.71
200	Laufende Verbindlichkeiten	10'096'216.85	6'874'629.18
2000	Laufende Verbindlichkeiten aus Lieferungen und Leistungen von Dritten	2'776'179.77	2'083'409.46
2000.00	Kreditoren Sammelkonto	2'715'568.92	2'020'655.16
2000.12	Abrechnungskonto Kranken- und Unfallversicherungen		12'198.95
2000.13	Quellensteuern Personal	8'824.15	
2000.51	Kreditoren Sozialamt	51'786.70	50'555.35
2001	Kontokorrente mit Dritten	4'152.45	11'336.70
2001.13	Kontokorrent ZV FESWL	1'019.95	
2001.14	Kontokorrent ZV Zivilschutz Winterthur-Land	3'132.50	
2001.15	Kontokorrent ZV SPD Winterthur		3'220.45
2001.16	Kontokorrent Spitex RegioSeuzach		8'116.25
2002	Steuern	119'970.57	179'508.05
2002.00	Verpflichtungen aus allgemeinen Gemeindesteuern	314.35	59'198.60
2002.50	MWST Wasserwerk	6'006.81	
2002.51	MWST Abwasserbeseitigung	42'369.83	37'433.05
2002.52	MWST Abfallwirtschaft	14'464.71	11'299.15
2002.53	MWST Gasversorgung	51'620.99	66'867.00
2002.54	MWST Forst	5'193.88	4'710.25
2004	Transferverbindlichkeiten	468'160.00	441'800.00
2004.00	Transferverbindlichkeiten Erfolgsrechnung	468'160.00	441'800.00
2005	Interne Kontokorrente (Abrechnungskonten)	1'368'184.46	841'710.97
2005.12	Ablieferungen Steuern Rechnungsjahr	1'327'116.41	810'092.72
2005.43	Abrechnungskonto Gebührenfakturierung	1'068.05	
2005.99	Abrechnungskonto Abklärungen	40'000.00	31'618.25
2006	Depotgelder und Kautionen	5'359'569.60	3'316'864.00
2006.10	Depots für Grundstückgewinnsteuern	5'359'169.60	3'316'464.00
2006.41	Mietzinsdepot Gewächshaus Breiteackerstrasse	400.00	400.00
201	Kurzfristige Finanzverbindlichkeiten		5'000'000.00

Passiven		01.01.2025	31.12.2025
2014	Kurzfristiger Anteil langfristiger Verbindlichkeiten		5'000'000.00
2014.40	Kurzfristiger Anteil von langfristigen Darlehen		5'000'000.00
204	Passive Rechnungsabgrenzungen (RA)	16'586.20	38'449.50
2040	Passive RA Personalaufwand		866.60
2040.00	Passive RA Personalaufwand		866.60
2041	Passive RA Sach- und übriger Betriebsaufwand		31'575.00
2041.00	Passive RA Sach- und übriger Betriebsaufwand		31'575.00
2043	Passive RA Transfers der Erfolgsrechnung	202.00	
2043.00	Passive RA Transfers der Erfolgsrechnung	202.00	
2044	Passive RA Finanzaufwand/Finanzertrag	10'300.20	2'880.00
2044.00	Passive RA Finanzaufwand/Finanzertrag	10'300.20	2'880.00
2045	Passive RA übriger betrieblicher Ertrag	6'084.00	3'127.90
2045.00	Passive RA übriger betrieblicher Ertrag	6'084.00	3'127.90
205	Kurzfristige Rückstellungen	171'800.00	234'910.00
2050	Kurzfristige Rückstellungen aus Mehrleistungen des Personals	171'800.00	166'600.00
2050.00	Kurzfristige Rückstellungen aus Mehrleistungen des Personals	171'800.00	166'600.00
2055	Kurzfristige Rückstellungen aus übriger betrieblicher Tätigkeit		68'310.00
2055.00	Kurzfristige Rückstellungen aus übriger betrieblicher Tätigkeit		68'310.00
206	Langfristige Finanzverbindlichkeiten	5'000'000.00	
2064	Darlehen, Schuldscheine	5'000'000.00	
2064.00	Langfristige Darlehen	5'000'000.00	
209	Verbindlichkeiten gegenüber Fonds im Fremdkapital	362'945.23	352'262.03
2091	Verbindlichkeiten gegenüber Fonds im FK	192'968.15	183'200.15
2091.00	Fonds Ersatzabgaben für Schutzraumbauten	192'968.15	183'200.15
2092	Verbindlichkeiten gegenüber Legaten und Stiftungen ohne eigene Rechtspersönlichkeit im FK	169'977.08	169'061.88
2092.00	Zweckgebundene Zuwendung, Fonds für soziale Zwecke	156'620.48	155'605.08
2092.01	Zweckgebundene Zuwendung, Schülerfonds C. Ernst und E. Steiner	13'356.60	13'456.80

Passiven		01.01.2025	31.12.2025
29	Eigenkapital (EK)	36'501'343.70	41'463'676.38
290	Spezialfinanzierungen im Eigenkapital	4'797'724.50	4'753'309.06
2900	Spezialfinanzierungen im EK	4'797'724.50	4'753'309.06
2900.10	Spezialfinanzierung Wasserwerk	2'489'997.36	2'397'258.84
2900.20	Spezialfinanzierung Abwasserbeseitigung	1'137'045.66	1'048'315.47
2900.30	Spezialfinanzierung Abfallwirtschaft	385'892.21	376'745.22
2900.40	Spezialfinanzierung Gasversorgung	784'789.27	930'989.53
299	Bilanzüberschuss/-fehlbetrag	31'703'619.20	36'710'367.32
2990	Jahresergebnis	2'988'836.64	5'006'748.12
2990.00	Jahresergebnis	2'988'836.64	5'006'748.12
2999	Kumulierte Ergebnisse der Vorjahre	28'714'782.56	31'703'619.20
2999.00	Kumulierte Ergebnisse der Vorjahre	28'714'782.56	31'703'619.20