



Kläranlageverband Pfungen

Jahresrechnung 2025

Ablieferung an Vorsteherschaft	12. Februar 2026
Abnahmebeschluss Vorsteherschaft	5. März 2026
Ablieferung an Rechnungsprüfungskommission	12. März 2026
Abnahmebeschluss Rechnungsprüfungskommission	24. März 2026
Abnahmebeschluss Gemeindevorstand Pfungen	13. April 2026
Abnahmebeschluss Gemeindevorstand Neftenbach	13. April 2026
Abnahmebeschluss Gemeindevorstand Hettlingen	27. April 2026
Abnahmebeschluss Gemeindevorstand Dägerlen	29. April 2026
Abnahmebeschluss Gemeindevorstand Dättlikon	14. April 2026
Veröffentlichung	22. Mai 2026

Inhaltsverzeichnis

	Seite
Bericht, Anträge und Beschlüsse	
1 Bericht der Vorsteherschaft	4
2 Anträge und Beschlüsse	5-11
3 Kurzbericht der Revisionsstelle	12
4 Vollständigkeitserklärung	13
Jahresrechnung - Finanzbericht	
5 Erfolgsrechnung	15-16
6 Kostenverleger Erfolgsrechnung	17
7 Investitionsrechnungen	18
8 Bilanz	19-20
9 Geldflussrechnung	21
10 Anhang	
Grundlagen und Grundsätze der Rechnungslegung	22
Anlagespiegel	23-24
Rückstellungsspiegel	25
Eigenkapitalnachweis	26
Beteiligungsverhältnisse	27
Finanzkennzahlen	28
Verpflichtungskredite	29

Kläranlageverband Pfungen

Dorfstrasse 25

8422 Pfungen

Präsident: Richard Weber

Rechnungsführer: Laurin Hauri

Telefon 052 305 07 75

E-Mail finanzen@pfungen.ch

Jahresrechnung - Details zum Finanzbericht	
11 Erläuterungen zur Erfolgsrechnung	31
12 Erfolgsrechnung	32-34
13 Erläuterungen zu den Investitionsrechnungen	35
14 Investitionsrechnung Verwaltungsvermögen	36-37
15 Bilanz	38-40

Bericht, Anträge und Beschlüsse

Bericht der Vorsteherschaft

Der Bericht der Vorsteherschaft zur Jahresrechnung soll folgende Schwerpunkte umfassen:

- a. Der Kläranlageverband Pfungen ist seit dem 1. Januar 2022 vermögensfähig. Die Anlagen des Zweckverbands wurden in die Jahresrechnung aufgenommen. Die Abschreibungen auf den Anlagen fliessen in die Erfolgsrechnung ein und werden als Aufwandüberschuss von den Verbandsgemeinden getragen.
- b. Die Jahresrechnung 2025 schliesst mit einem Aufwandüberschuss von Fr. 1'491'905.38 ab. Gegenüber dem budgetierten Aufwandüberschuss von Fr. 1'550'000.00 schliesst die Jahresrechnung rund Fr. 58'000.00 positiver ab.

Die Budgetabweichungen können den detaillierten Abweichungsbegründungen auf den Seiten 31 und 35 entnommen werden.

Antrag der Vorsteherschaft

1 Die Vorsteherschaft hat die **Jahresrechnung 2025** des Kläranlageverbands genehmigt.

2 Die Jahresrechnung 2025 des Kläranlageverbands weist folgende Eckdaten aus:

Erfolgsrechnung	Gesamtaufwand	Fr.	1'521'607.63
	Gesamtertrag	Fr.	29'702.25
	Aufwandüberschuss	Fr.	1'491'905.38

Der Aufwandüberschuss der Erfolgsrechnung wird gemäss Art. 35 und 36 der Zweckverbandsstatuten durch die Verbandsgemeinden getragen:

Pfungen	Fr.	422'137.11
Neftenbach	Fr.	587'127.80
Hettlingen	Fr.	333'611.28
Dägerlen	Fr.	63'379.13
Dättlikon	Fr.	85'650.06
Total	Fr.	1'491'905.38

Investitionsrechnung	Ausgaben Verwaltungsvermögen	Fr.	89'665.75
Verwaltungsvermögen	Einnahmen Verwaltungsvermögen	Fr.	-
	Nettoinvestitionen Verwaltungsvermögen	Fr.	89'665.75


Die Nettoinvestitionen der Investitionsrechnung werden ab 1. Januar 2022 durch den Zweckverband getragen.

Bilanz	Bilanzsumme	Fr.	4'291'804.67
---------------	--------------------	------------	---------------------

3 Die Vorsteherschaft beantragt den Gemeindevorständen der Verbandsgemeinden, die Jahresrechnung 2025 des Kläranlageverbands zu genehmigen.

8422 Pfungen, 05. März 2026

Vorsteherschaft Kläranlageverband Pfungen


Richard Weber
Präsident


Martina Grossmann
Sekretärin

Antrag der Rechnungsprüfungskommission

- 1 Die Rechnungsprüfungskommission hat die Jahresrechnung 2025 des Kläranlageverbands in der von der Vorsteherschaft beschlossenen Fassung vom 5. März 2026 geprüft. Die Jahresrechnung weist folgende Eckdaten aus:

Erfolgsrechnung	Gesamtaufwand	Fr.	1.521.607,63
	Gesamtertrag	Fr.	29.702,25
	Aufwandüberschuss	Fr.	1.491.905,38

Der Aufwandüberschuss der Erfolgsrechnung wird gemäss Art. 35 und 36 der Zweckverbandsstatuten durch die Verbandsgemeinden getragen:

Pfungen	Fr.	422.137,11
Neffenbach	Fr.	587.127,80
Hettingen	Fr.	333.611,28
Dägerlen	Fr.	63.379,13
Dättlikon	Fr.	85.650,06
Total	Fr.	1.491.905,38

Investitionsrechnung Verwaltungsvermögen	Ausgaben Verwaltungsvermögen	Fr.	89.665,75
	Einnahmen Verwaltungsvermögen	Fr.	-
	Nettoinvestitionen Verwaltungsvermögen	Fr.	89.665,75

Die Nettoinvestitionen der Investitionsrechnung werden ab 1. Januar 2022 durch den Zweckverband getragen.

Bilanz	Bilanzsumme	Fr.	4.291.804,67
---------------	--------------------	------------	---------------------

- 2 Die Rechnungsprüfungskommission stellt fest, dass die Jahresrechnung des Kläranlageverbands finanzrechtlich zulässig und rechnerisch richtig ist. Die finanzpolitische Prüfung der Jahresrechnung gibt zu keinen Bemerkungen Anlass.
- 3 Die Rechnungsprüfungskommission hat den Kurzbericht der finanztechnischen Prüfung zur Kenntnis genommen.
- 4 Die Rechnungsprüfungskommission beantragt den Gemeindevorständen der Verbandsgemeinden, die Jahresrechnung und die Investitionsrechnung 2025 des Kläranlageverbands entsprechend dem Antrag der Vorsteherschaft zu genehmigen.

8422 Pfungen, 24.03.2026

Rechnungsprüfungskommission Kläranlageverband

Markus Ruf
Präsident

Katharina Loinig
Aktuarin

Beschluss des Gemeinderates der Verbandsgemeinde Neftenbach

- 1 Der Gemeinderat hat die Jahresrechnung 2025 des Kläranlageverbands in der von der Vorsteherschaft beschlossenen Fassung genehmigt.
- 2 Die Jahresrechnung 2025 des Kläranlageverbands weist folgende Eckdaten aus:

Erfolgsrechnung	Gesamtaufwand	Fr.	1'521'607.63
	Gesamtertrag	Fr.	29'702.25
	Aufwandüberschuss	Fr.	1'491'905.38


Der Aufwandüberschuss der Erfolgsrechnung wird gemäss Art. 35 und 36 der Zweckverbandsstatuten durch die Verbandsgemeinden getragen:

Pfungen	Fr.	422'137.11
Neftenbach	Fr.	587'127.80
Hettlingen	Fr.	333'611.28
Dägerlen	Fr.	63'379.13
Dättlikon	Fr.	85'650.06
Total	Fr.	1'491'905.38

Investitionsrechnung	Ausgaben Verwaltungsvermögen	Fr.	89'665.75
Verwaltungsvermögen	Einnahmen Verwaltungsvermögen	Fr.	-
	Nettoinvestitionen Verwaltungsvermögen	Fr.	89'665.75

Bilanz	Bilanzsumme	Fr.	4'291'804.67
---------------	--------------------	------------	---------------------

8413 Neftenbach, 13. April 2026
Gemeinderat Neftenbach


Maja Reding Vestner
Gemeindepräsidentin


Martin Schmid
Gemeindeschreiber

Beschluss des Gemeindevorstands der Verbandsgemeinde Hettlingen

- 1 Der Gemeindevorstand hat die Jahresrechnung 2025 des Kläranlageverbands in der von der Vorsteherschaft beschlossenen Fassung genehmigt.
- 2 Die Jahresrechnung 2025 des Kläranlageverbands weist folgende Eckdaten aus:

Erfolgsrechnung	Gesamtaufwand	Fr.	1'521'607.63
	Gesamtertrag	Fr.	29'702.25
	Aufwandüberschuss	Fr.	1'491'905.38

Der Aufwandüberschuss der Erfolgsrechnung wird gemäss Art. 35 und 36 der Zweckverbandsstatuten durch die Verbandsgemeinden getragen:

Pfungen	Fr.	422'137.11
Neftenbach	Fr.	587'127.80
Hettlingen	Fr.	333'611.28
Dägerlen	Fr.	63'379.13
Dättlikon	Fr.	85'650.06
Total	Fr.	1'491'905.38

Investitionsrechnung Verwaltungsvermögen	Ausgaben Verwaltungsvermögen	Fr.	89'665.75
	Einnahmen Verwaltungsvermögen	Fr.	-
	Nettoinvestitionen Verwaltungsvermögen	Fr.	89'665.75

Bilanz	Bilanzsumme	Fr.	4'291'804.67
---------------	--------------------	------------	---------------------

8442 Hettlingen, 27. April 2026
 Gemeindevorstand Verbandsgemeinde Hettlingen



Armand Buchmann
 Gemeindepräsident



Matthias Kehrl
 Gemeindegemeinderat

Beschluss des Gemeindevorstands der Verbandsgemeinde Dägerlen

- 1 Der Gemeindevorstand hat die Jahresrechnung 2025 des Kläranlageverbands in der von der Vorsteherschaft beschlossenen Fassung genehmigt.
- 2 Die Jahresrechnung 2025 des Kläranlageverbands weist folgende Eckdaten aus:

Erfolgsrechnung	Gesamtaufwand	Fr.	1'521'607.63
	Gesamtertrag	Fr.	29'702.25
	Aufwandüberschuss	Fr.	1'491'905.38


Der Aufwandüberschuss der Erfolgsrechnung wird gemäss Art. 35 und 36 der Zweckverbandsstatuten durch die Verbandsgemeinden getragen:

Pfungen	Fr.	422'137.11
Neftenbach	Fr.	587'127.80
Hettlingen	Fr.	333'611.28
Dägerlen	Fr.	63'379.13
Dättlikon	Fr.	85'650.06
Total	Fr.	1'491'905.38

Investitionsrechnung	Ausgaben Verwaltungsvermögen	Fr.	89'665.75
	Einnahmen Verwaltungsvermögen	Fr.	-
	Nettoinvestitionen Verwaltungsvermögen	Fr.	89'665.75

Bilanz	Bilanzsumme	Fr.	4'291'804.67
---------------	--------------------	------------	---------------------

8471 Dägerlen, 29. April 2026
 Gemeindevorstand Verbandsgemeinde Dägerlen


 Patrick Jola
 Gemeindepräsident


 Peter Zahnd
 Gemeindeschreiber

Beschluss des Gemeindevorstands der Verbandsgemeinde Dättlikon

- 1 Der Gemeindevorstand hat die Jahresrechnung 2025 des Kläranlageverbands in der von der Vorsteherschaft beschlossenen Fassung genehmigt.
- 2 Die Jahresrechnung 2025 des Kläranlageverbands weist folgende Eckdaten aus:

Erfolgsrechnung	Gesamtaufwand	Fr.	1'521'607.63
	Gesamtertrag	Fr.	29'702.25
	Aufwandüberschuss	Fr.	1'491'905.38


Der Aufwandüberschuss der Erfolgsrechnung wird gemäss Art. 35 und 36 der Zweckverbandsstatuten durch die Verbandsgemeinden getragen:


Pfungen	Fr.	422'137.11
Neftenbach	Fr.	587'127.80
Hettlingen	Fr.	333'611.28
Dägerlen	Fr.	63'379.13
Dättlikon	Fr.	85'650.06
Total	Fr.	1'491'905.38

Investitionsrechnung Verwaltungsvermögen	Ausgaben Verwaltungsvermögen	Fr.	89'665.75
	Einnahmen Verwaltungsvermögen	Fr.	-
	Nettoinvestitionen Verwaltungsvermögen	Fr.	89'665.75

Bilanz	Bilanzsumme	Fr.	4'291'804.67
---------------	--------------------	------------	---------------------

8421 Dättlikon, 14. April 2026
 Gemeindevorstand Verbandsgemeinde Dättlikon


 Johanna Vogel
 Gemeindepräsidentin


 Ernst Ruosch
 Gemeindegemeinsamer a.i.

Bericht der Prüfstelle zur Jahresrechnung 2025

des Kläranlageverbands Pfungen

Prüfungsurteil

Wir haben die Jahresrechnung 2025 des Kläranlageverbands Pfungen - bestehend aus der Bilanz per 31. Dezember 2025, der Erfolgsrechnung, der Investitionsrechnung und der Geldflussrechnung für das dann endende Rechnungsjahr sowie dem Anhang - geprüft.

Nach unserer Beurteilung entspricht die Jahresrechnung den kantonalen und kommunalen gesetzlichen Vorschriften (Gemeindegesezt [GG; LS 131.1] und Gemeindeverordnung [VGG; LS 131.11]).

Grundlage für das Prüfungsurteil

Wir haben unsere Abschlussprüfung in Übereinstimmung mit den gesetzlichen Vorschriften (Gemeindegesezt und Gemeindeverordnung) und dem Schweizer Prüfungshinweis 60 «Prüfung und Berichtserstattung des Abschlussprüfers einer Gemeindegeseztrechnung» durchgeführt. Unsere Verantwortlichkeiten nach diesen Vorschriften sind im Abschnitt «Verantwortlichkeiten der Prüfstelle für die Prüfung der Jahresrechnung» unseres Berichts weitergehend beschrieben. Wir sind von der Gemeinde unabhängig in Übereinstimmung mit den gesetzlichen Vorschriften und den Anforderungen des Berufsstands und wir haben unsere sonstigen beruflichen Verhaltenspflichten in Übereinstimmung mit diesen Anforderungen erfüllt.

Wir sind der Auffassung, dass die von uns erlangten Prüfungsnachweise ausreichend und geeignet sind, um als Grundlage für unser Prüfungsurteil zu dienen.

Sonstige Informationen

Der Vorstand ist für die sonstigen Informationen verantwortlich. Die sonstigen Informationen umfassen die in der Finanzberichterstattung enthaltenen Informationen, aber nicht die Jahresrechnung (Bilanz, Erfolgsrechnung, Investitionsrechnung, Geldflussrechnung und Anhang) sowie unsere dazugehörigen Berichte.

Unser Prüfungsurteil zur Jahresrechnung erstreckt sich nicht auf die sonstigen Informationen und wir bringen keinerlei Form von Prüfungsschlussfolgerung hierzu zum Ausdruck.

Verantwortlichkeiten des Vorstandes für die Jahresrechnung

Der Vorstand ist verantwortlich für die Aufstellung einer Jahresrechnung in Übereinstimmung mit den kantonalen und kommunalen gesetzlichen Vorschriften und für die internen Kontrollen, die der Vorstand als notwendig feststellt, um die Aufstellung einer Jahresrechnung zu ermöglichen, die frei von wesentlichen falschen Darstellungen aufgrund von dolosen Handlungen oder Irrtümern ist.

Verantwortlichkeiten der Prüfstelle für die Prüfung der Jahresrechnung

Unsere Ziele sind, hinreichende Sicherheit darüber zu erlangen, ob die Jahresrechnung als Ganzes frei von wesentlichen falschen Darstellungen aufgrund von dolosen Handlungen oder Irrtümern ist, und einen Bericht abzugeben, der unser Prüfungsurteil beinhaltet. Hinreichende Sicherheit ist ein hohes Mass an Sicherheit, aber keine Garantie dafür, dass eine in Übereinstimmung mit den kantonalen und kommunalen gesetzlichen Vorschriften und dem Schweizer Prüfungshinweis 60 durchgeführte Abschlussprüfung eine wesentliche falsche Darstellung, falls eine solche vorliegt, stets aufdeckt. Falsche Darstellungen können aus dolosen Handlungen oder Irrtümern resultieren und werden als wesentlich gewürdigt, wenn von ihnen einzeln oder insgesamt vernünftigerweise erwartet werden könnte, dass sie die auf der Grundlage dieser Jahresrechnung getroffenen wirtschaftlichen Entscheidungen von Nutzenden beeinflussen.

Eine weitergehende Beschreibung unserer Verantwortlichkeiten für die Prüfung der Jahresrechnung befindet sich auf der Webseite von EXPERTsuisse:

<http://expertsuisse.ch/wirtschaftspruefung-revisionsbericht>

Diese Beschreibung ist Bestandteil unseres Berichts.

Empfehlung

Wir empfehlen, die vorliegende Jahresrechnung zu genehmigen.

Brüttisellen, 10.02.2026

baumgartner & wüst gmbh



digital signiert

Ulrich Baumgartner
Zugelassener Revisionsexperte
(Prüfungsleitung)



digital signiert

Corinne Winkler
Fachfrau Öffentliche Finanzen und Steuern IVM

Vollständigkeitserklärung

Der Präsident und der Rechnungsführer bestätigen, dass

- die Jahresrechnung den geltenden gesetzlichen Vorschriften entspricht und frei von wesentlichen falschen Darstellungen ist;
- alle Geschäftsvorfälle in der vorliegenden Jahresrechnung (Bilanz, Erfolgsrechnung, Investitionsrechnungen, Geldflussrechnung und Anhang) erfasst sind;
- alle bilanzierungspflichtigen Vermögenswerte und Verpflichtungen in der Jahresrechnung berücksichtigt sind;
- allen bilanzierungspflichtigen Risiken und Wertebussen bei der Bewertung und Festsetzung der Wertberichtigungen und Rückstellungen genügend Rechnung getragen worden sind;
- alle Eventualverpflichtungen, Bürgschaften, Beteiligungsverhältnisse und weiteren wesentlichen Angaben im Anhang zur Jahresrechnung vollständig und richtig aufgeführt sind;
- alle zum Verständnis des Jahresergebnisses nötigen Informationen in den Kommentaren zur Jahresrechnung enthalten sind.

8422 Pfungen, 10. Februar 2026



Richard Weber
Präsident



Laurin Hauri
Rechnungsführer

Jahresrechnung - Finanzbericht

Finanzierung

Finanzierung	Gesamthaushalt	
	Rechnung	Budget
+ Ertragsüberschuss	0.00	0.00
- Aufwandüberschuss	0.00	0.00
+ Aufwand für Abschreibungen und Wertberichtigungen	467'370.90	522'000.00
- Ertrag aus Aufwertungen	0.00	0.00
+ Einlagen in Spezialfinanzierungen und Fonds	0.00	0.00
- Entnahmen aus Spezialfinanzierungen und Fonds	0.00	0.00
+ Einlagen in das Eigenkapital	0.00	0.00
- Entnahmen aus dem Eigenkapital	0.00	0.00
Selbstfinanzierung	467'370.90	522'000.00
./. Nettoinvestitionen Verwaltungsvermögen	89'665.75	802'000.00
Finanzierungsüberschuss (+) / Finanzierungsfehlbetrag (-)	377'705.15	-280'000.00
Selbstfinanzierungsgrad (in %)	521%	65%

Selbstfinanzierung: Summe der selbst erwirtschafteten Mittel. Die Selbstfinanzierung ist vergleichbar mit der Kenngrösse des Cashflows. Im Vergleich zum Cashflow erfolgt die Berechnung der Selbstfinanzierung nach einer vereinfachten Methode.

Selbstfinanzierungsgrad: Anteil der Nettoinvestitionen, welche aus eigenen Mitteln finanziert werden können. Mittelfristig sollte der Selbstfinanzierungsgrad im Durchschnitt gegen 100 % sein. Bei einem Wert von über 100 % können die Investitionen vollständig eigenfinanziert werden. Ein Selbstfinanzierungsgrad unter 100 % führt zu einer Neuverschuldung.

Richtwerte
 > 100 % ideal
 80 - 100 % gut bis vertretbar
 50 - 80 % problematisch
 0 - 50 % ungenügend

Erfolgsrechnung

Gestufte Erfolgsausweis		Rechnung 2025	Budget 2025	Rechnung 2024
30	Personalaufwand	353'958.90	373'800.00	354'009.60
31	Sach- und übriger Betriebsaufwand	700'145.82	672'000.00	593'771.21
33	Abschreibungen Verwaltungsvermögen	467'370.90	522'000.00	466'262.55
35	Einlagen in Fonds und Spezialfinanzierungen	0.00	0.00	0.00
36	Transferaufwand (ohne Ertragsüberschuss z.G. Verbandsgemeinden)	0.00	0.00	0.00
37	Durchlaufende Beiträge	0.00	0.00	0.00
	<i>Total betrieblicher Aufwand</i>	<i>1'521'475.62</i>	<i>1'567'800.00</i>	<i>1'414'043.36</i>
40	Fiskalertrag	0.00	0.00	0.00
41	Regalien und Konzessionen	0.00	0.00	0.00
42	Entgelte	25'453.85	17'500.00	28'125.15
43	Verschiedene Erträge	0.00	0.00	0.00
45	Entnahmen aus Fonds und Spezialfinanzierungen	0.00	0.00	0.00
46	Transferertrag (ohne Aufwandüberschuss z.L. Verbandsgemeinden)	190.00	300.00	186.50
47	Durchlaufende Beiträge	0.00	0.00	0.00
	<i>Total betrieblicher Ertrag</i>	<i>25'643.85</i>	<i>17'800.00</i>	<i>28'311.65</i>
	Ergebnis aus betrieblicher Tätigkeit	-1'495'831.77	-1'550'000.00	-1'385'731.71
34	Finanzaufwand	132.01	0.00	0.00
44	Finanzertrag	4'058.40	0.00	100.00
	Ergebnis aus Finanzierung	3'926.39	0.00	100.00
	Operatives Ergebnis	-1'491'905.38	-1'550'000.00	-1'385'631.71
38	Ausserordentlicher Aufwand	0.00	0.00	0.00
48	Ausserordentlicher Ertrag	0.00	0.00	0.00
	Ausserordentliches Ergebnis	0.00	0.00	0.00
	Gesamtergebnis Erfolgsrechnung Ertragsüberschuss (+) / Aufwandüberschuss (-)	-1'491'905.38	-1'550'000.00	-1'385'631.71
	Ertragsüberschuss z.G. / Aufwandüberschuss z.L. Verbandsgemeinden (gem. Kostenverteiler)	-1'491'905.38	-1'550'000.00	-1'385'631.71
	Total	0.00	0.00	0.00
39	Interne Verrechnungen: Aufwand	0.00	0.00	0.00
49	Interne Verrechnungen: Ertrag	0.00	0.00	0.00
	Total Aufwand	1'521'607.63	1'567'800.00	1'414'043.36
	Total Ertrag	29'702.25	17'800.00	28'411.65

Kostenverteiler Erfolgsrechnung

Erfolgsrechnung allgemein (Art. 35)	Einwohner 31.12.2024	Arbeitsplätze*	EWG (AP) 35% der AP	Einwohnerwert Total	Anteil in %	Anteil in CHF	Budget 2025
Pfungen	4'145	1'271	445	4'590	29.0286%	402'869.84	415'135.40
Neftenbach	5'751	1'337	468	6'219	39.3309%	545'849.14	568'000.39
Hettlingen	3'228	591	207	3'435	21.7240%	301'494.10	315'481.43
Dägerlen (reduziert)	659	105	37	696	4.4017%	61'088.76	60'607.11
Dättlikon	836	102	36	872	5.5148%	76'536.49	80'375.67
Total	14'619	3'406	1'193	15'812	100.00%	1'387'838.33	1'439'600.00

Erfolgsrechnung Kanal u. Sonderbauten (Art. 36)	Verbandskanallänge in m	Anteil in %	Einwohnerwert Total	Anteil in %	Anteil in CHF	Budget 2025
Konto 7202.3143.01 + 7202.3300.31	50%		50%		100%	
Pfungen	400	8.00%	4'590	29.0286%	19'267.27	20'333.95
Neftenbach	2000	40.00%	6'219	39.3309%	41'278.66	43'859.40
Hettlingen	2000	40.00%	3'435	21.7240%	32'117.18	34'176.80
Dägerlen	0	0.00%	696	4.4017%	2'290.37	2'323.92
Dättlikon	600	12.00%	872	5.5148%	9'113.57	9'705.93
Total	5'000	100.00%	15'812	100.00%	104'067.05	110'400.00

* Gemäss Statuten Art. 35 / Beschluss Vorstand vom 20.11.2025 Geschäft 36

Investitionsrechnung Verwaltungsvermögen

Investitionsrechnung VV, Sachgruppen		Rechnung 2025	Budget 2025	Rechnung 2024
50	Sachanlagen	54'309.65	800'000.00	957'714.06
51	Investitionen auf Rechnung Dritter	0.00	0.00	0.00
52	Immaterielle Anlagen	35'356.10	2'000.00	3'867.70
54	Darlehen	0.00	0.00	0.00
55	Beteiligungen und Grundkapitalien	0.00	0.00	0.00
56	Eigene Investitionsbeiträge	0.00	0.00	0.00
57	Durchlaufende Investitionsbeiträge	0.00	0.00	0.00
Total Investitionsausgaben		89'665.75	802'000.00	961'581.76
60	Übertragung von Sachanlagen in das Finanzvermögen	0.00	0.00	0.00
61	Rückerstattungen	0.00	0.00	0.00
62	Übertragung von immateriellen Anlagen in das Finanzvermögen	0.00	0.00	0.00
63	Investitionsbeiträge für eigene Rechnung	0.00	0.00	108'869.38
64	Rückzahlung von Darlehen	0.00	0.00	0.00
65	Übertragung von Beteiligungen in der Finanzvermögen	0.00	0.00	0.00
66	Rückzahlung eigener Investitionsbeiträge	0.00	0.00	0.00
67	Durchlaufende Investitionsbeiträge	0.00	0.00	0.00
Total Investitionseinnahmen		0.00	0.00	108'869.38
Investitionen Verwaltungsvermögen				
Total Investitionsausgaben		89'665.75	802'000.00	961'581.76
Total Investitionseinnahmen		0.00	0.00	108'869.38
Nettoinvestitionen Verwaltungsvermögen	Nettoinvestitionen (-) / Einnahmenüberschuss (+)	-89'665.75	-802'000.00	-852'712.38
Total		-89'665.75	-802'000.00	-852'712.38

Bilanz

Aktiven		01.01.2025	31.12.2025
100	Flüssige Mittel und kurzfristige Geldanlagen	788'473.04	938'375.60
101	Forderungen	173'568.86	46'998.05
102	Kurzfristige Finanzanlagen	0.00	0.00
104	Aktive Rechnungsabgrenzungen	0.00	908.20
106	Vorräte und angefangene Arbeiten	0.00	0.00
	Umlaufvermögen	962'041.90	986'281.85
107	Finanzanlagen	0.00	0.00
108	Sachanlagen FV	0.00	0.00
	Anlagevermögen Finanzvermögen*	0.00	0.00
Total Finanzvermögen		962'041.90	986'281.85
140	Sachanlagen VV	3'664'293.37	3'251'232.12
142	Immaterielle Anlagen	18'934.60	54'290.70
144	Darlehen	0.00	0.00
145	Beteiligungen, Grundkapitalien	0.00	0.00
146	Investitionsbeiträge	0.00	0.00
	Anlagevermögen Verwaltungsvermögen*	3'683'227.97	3'305'522.82
Total Verwaltungsvermögen		3'683'227.97	3'305'522.82
Total Aktiven		4'645'269.87	4'291'804.67
* Total Anlagevermögen		3'683'227.97	3'305'522.82

Bilanz

Passiven		01.01.2025	31.12.2025
200	Laufende Verbindlichkeiten	559'480.12	232'352.92
201	Kurzfristige Finanzverbindlichkeiten	0.00	0.00
204	Passive Rechnungsabgrenzungen	19'538.00	0.00
205	Kurzfristige Rückstellungen	49'000.00	42'200.00
	Kurzfristiges Fremdkapital	628'018.12	274'552.92
206	Langfristige Finanzverbindlichkeiten	0.00	0.00
208	Langfristige Rückstellungen	0.00	0.00
209	Verbindlichkeiten gegenüber Fonds im Fremdkapital	0.00	0.00
	Langfristiges Fremdkapital	0.00	0.00
	Total Fremdkapital	628'018.12	274'552.92
290	Spezialfinanzierungen im Eigenkapital	0.00	0.00
291	Fonds im Eigenkapital	0.00	0.00
292	Rücklagen der Globalbudgetbereiche	0.00	0.00
293	Vorfinanzierungen	0.00	0.00
	Zweckgebundenes Eigenkapital	0.00	0.00
294	Finanzpolitische Reserve	0.00	0.00
295	Aufwertungsreserve (Einführung HRM2)	0.00	0.00
296	Neubewertungsreserve Finanzvermögen	0.00	0.00
299	Bilanzüberschuss/-fehlbetrag	4'017'251.75	4'017'251.75
	Zweckfreies Eigenkapital	4'017'251.75	4'017'251.75
	Total Eigenkapital	4'017'251.75	4'017'251.75
	Total Passiven	4'645'269.87	4'291'804.67

Geldflussrechnung

Geldflussrechnung - indirekte Methode	Rechnung 2025	Rechnung 2024
Jahresergebnis Erfolgsrechnung: Ertragsüberschuss (+), Aufwandüberschuss (-)	0.00	0.00
+ Abschreibungen Verwaltungsvermögen	467'370.90	466'262.55
+/- Abnahme / Zunahme Forderungen	128'061.65	-158'824.46
+/- Abnahme / Zunahme Aktive Rechnungsabgrenzungen	-908.20	106.35
+/- Abnahme / Zunahme Vorräte und angefangene Arbeiten	0.00	0.00
+/- Wertberichtigungen / Wertaufholungen Darlehen u. Beteiligungen VV	0.00	0.00
+/- Wertberichtigungen / Marktwertanpassungen auf Finanzanlagen (nicht realisiert)	0.00	0.00
+/- Verluste / Gewinne auf Finanzanlagen (realisiert)	0.00	0.00
+/- Wertberichtigungen / Wertaufholungen Sachanlagen FV (nicht realisiert)	0.00	0.00
+/- Verluste / Gewinne auf Sachanlagen FV (realisiert)	0.00	0.00
- Nicht liquiditätswirksame Erwerbs- und Verkaufsnkosten FV	0.00	0.00
+/- Zunahme / Abnahme Laufende Verbindlichkeiten	-252'652.21	312'597.06
+/- Zunahme / Abnahme Passive Rechnungsabgrenzungen	0.00	0.00
+/- Bildung / Auflösung Rückstellungen der Erfolgsrechnung	-6'800.00	-4'344.45
+/- Einlagen / Entnahmen Fonds/Spezialfinanzierungen FK u. EK	0.00	0.00
+/- Einlagen / Entnahmen Eigenkapital	0.00	0.00
- Aktivierung Eigenleistungen	0.00	0.00
Geldfluss aus betrieblicher Tätigkeit (Cashflow)	335'072.14	615'797.05
- Investitionsausgaben Verwaltungsvermögen	-89'665.75	-961'581.76
+ Investitionseinnahmen Verwaltungsvermögen	0.00	108'869.38
= Saldo der Investitionsrechnung (Nettoinvestitionen)	-89'665.75	-852'712.38
- Übertragungen Verwaltungs- ins Finanzvermögen	0.00	0.00
+ Übertragungen Finanz- ins Verwaltungsvermögen	0.00	0.00
+/- Abnahme / Zunahme Aktive Rechnungsabgrenzungen IR	0.00	0.00
+/- Zunahme / Abnahme Passive Rechnungsabgrenzungen IR	-19'538.00	19'538.00
+/- Bildung / Auflösung Rückstellungen der Investitionsrechnung	0.00	0.00
- Entnahmen aus Fonds	0.00	0.00
+ Aktivierte Eigenleistungen	0.00	0.00
Geldfluss aus Investitionstätigkeit ins Verwaltungsvermögen	-109'203.75	-833'174.38
+/- Abnahme / Zunahme Finanzanlagen FV und derivative Finanzinstrumente	0.00	0.00
+/- Marktwertanpassungen / Wertberichtigungen auf Finanzanlagen (nicht realisiert)	0.00	0.00
+/- Gewinne / Verluste auf Finanzanlagen (realisiert)	0.00	0.00
+/- Abnahme / Zunahme Sachanlagen FV	0.00	0.00
+/- Wertaufholungen / Wertberichtigungen Sachanlagen FV (nicht realisiert)	0.00	0.00
+/- Gewinne / Verluste auf Sachanlagen FV (realisiert)	0.00	0.00
+ Nicht liquiditätswirksame Erwerbs- und Verkaufsnkosten FV	0.00	0.00
+ Übertragungen Verwaltungs- ins Finanzvermögen	0.00	0.00
- Übertragungen Finanz- ins Verwaltungsvermögen	0.00	0.00
Geldfluss aus Anlagentätigkeit ins Finanzvermögen	0.00	0.00
Geldfluss aus Investitions- und Anlagentätigkeit	-109'203.75	-833'174.38
+/- Zunahme / Abnahme Kurzfristige Finanzverbindlichkeiten	0.00	0.00
+/- Zunahme / Abnahme Langfristige Finanzverbindlichkeiten	0.00	0.00
+/- Abnahme / Zunahme Kontokorrente mit Dritten (Kontokorrentguthaben)	-1'490.84	245'858.56
+/- Zunahme / Abnahme Kontokorrente mit Dritten (Kontokorrentschulden)	-74'474.99	78'317.27
Geldfluss aus Finanzierungstätigkeit	-75'965.83	324'175.83
Veränderung Flüssige Mittel und kurzfristige Geldanlagen	149'902.56	106'798.50
Stand Flüssige Mittel per 1.1.	788'473.04	681'674.54
Stand Flüssige Mittel per 31.12.	938'375.60	788'473.04
Zunahme (+) / Abnahme (-) Flüssige Mittel und kurzfristige Geldanlagen	149'902.56	106'798.50

Anhang

Grundlagen und Grundsätze der Rechnungslegung

Angewandtes Regelwerk

Rechtliche Grundlagen

Die vorliegende Jahresrechnung beruht auf dem Gemeindegesetz vom 20. April 2015 (GG; LS 131.1), der Gemeindeverordnung vom 29. Juni 2016 (VGG, LS 131.11) und dem Handbuch über den Finanzhaushalt der Zürcher Gemeinden.

Regelwerk

Die Rechnungslegung orientiert sich an den Standards des Harmonisierten Rechnungslegungsmodell 2 für die Kantone und Gemeinden (HRM2).

Rechnungslegungs-, Bilanzierungs- und Bewertungsgrundsätze

Rechnungslegungsgrundsätze

Die Rechnungslegung soll die Vermögens-, Finanz- und Ertragslage den tatsächlichen Verhältnissen entsprechend darstellen („True and Fair View“-Prinzip) und richtet sich nach den Grundsätzen der Verständlichkeit, der Wesentlichkeit, der Zuverlässigkeit, der Vergleichbarkeit, der Fortführung, der Stetigkeit, der Periodenabgrenzung und der Bruttodarstellung. In Abweichung vom Prinzip der Bruttodarstellung sind Aufwandminderungsbuchungen beim Personalaufwand zulässig.

Die Buchführung richtet sich nach den Grundsätzen der Vollständigkeit, der Richtigkeit, der Rechzeitigkeit und der Nachprüfbarkeit.

Bilanzierungsgrundsätze

Vermögenswerte werden bilanziert, wenn sie einen künftigen wirtschaftlichen Nutzen hervorbringen oder ihre Nutzung zur Erfüllung öffentlicher Aufgaben vorgesehen ist und ihr Wert verlässlich ermittelt werden kann. Verpflichtungen werden bilanziert, wenn deren Ursprung in einem Ereignis der Vergangenheit liegt, ihre Erfüllung sicher oder wahrscheinlich zu einem Mittelabfluss führen wird und ihr Wert verlässlich ermittelt werden kann.

Die Vermögenswerte werden in Finanz- und Verwaltungsvermögen gegliedert. Das Finanzvermögen besteht aus jenen Vermögenswerten, die ohne Beeinträchtigung der öffentlichen Aufgabenerfüllung veräussert werden können. Das Verwaltungsvermögen umfasst jene Vermögenswerte, die unmittelbar der öffentlichen Aufgabenerfüllung dienen. Verpflichtungen gegenüber Sonderrechnungen werden dem Fremdkapital zugerechnet.

Vermögenswerte des Verwaltungsvermögens mit mehrjähriger Nutzungsdauer werden aktiviert, sofern ihr Anschaffungswert über der **Aktivierungsgrenze von Fr. 50'000** liegt (Beschluss der Vorsteherschaft vom 18.11.2021). Für Grundstücke, Investitionsbeiträge, Darlehen und Beteiligungen kommt keine Aktivierungsgrenze zur Anwendung. Positionen des Finanzvermögens werden ungeachtet der Aktivierungsgrenze bilanziert. Bei den Verpflichtungen kommt die **Wesentlichkeitsgrenze von Fr. 50'000** nur bei den Rückstellungen zur Anwendung. Alle übrigen Positionen der Verbindlichkeiten im Fremdkapital werden unabhängig der Wesentlichkeitsgrenze bilanziert.

Beim Übergang zum HRM2 wurde **eine Neubewertung des Verwaltungsvermögens** gemäss § 179 Abs. 1 lit. c. GG vorgenommen.

Bewertungsgrundsätze

Positionen des Finanzvermögens werden zum Verkehrswert bilanziert.

Positionen des Fremdkapitals werden grundsätzlich zu Nominalwerten bilanziert.

Organisationseinheiten

In der Rechnung integriert

Die Rechnung wird über den gesamten Haushalt des Zweckverbands grundsätzlich als Einheit geführt.

Anhang

Anlagenspiegel - Verwaltungsvermögen

Gesamthaushalt	Anschaffungswerte				Kumulierte Abschreibungen							Buchwert 31.12.2025
	Stand 01.01.2025	Zugänge (+) Abgänge (-)	Umglieder- ungen (+/-)	Stand 31.12.2025	Stand 01.01.2025	Planm. Abschreib.	Ausserplanm. Abschr. / WB	Abgänge (+)	Umglieder- ungen (+/-)	Stand 31.12.2025		
Sachanlagen VV												
1400	Grundstücke	0.00	0.00	0.00	0.00	0.00	0.00	0.00	0.00	0.00	0.00	0.00
1401	Strassen und Verkehrswege	0.00	0.00	0.00	0.00	0.00	0.00	0.00	0.00	0.00	0.00	0.00
1402	Wasserbau	0.00	0.00	0.00	0.00	0.00	0.00	0.00	0.00	0.00	0.00	0.00
1403	Übrige Tiefbauten	12'947'706.57	54'309.65	0.00	13'002'016.22	9'649'848.26	377'014.05	0.00	0.00	0.00	10'026'862.31	2'975'153.91
1404	Hochbauten	293'271.80	0.00	0.00	293'271.80	179'401.92	14'696.05	0.00	0.00	0.00	194'097.97	99'173.83
1405	Waldungen	0.00	0.00	0.00	0.00	0.00	0.00	0.00	0.00	0.00	0.00	0.00
1406	Mobilien VV	576'856.55	0.00	0.00	576'856.55	324'291.37	75'660.80	0.00	0.00	0.00	399'952.17	176'904.38
1407	Anlagen im Bau VV	0.00	0.00	0.00	0.00	0.00	0.00	0.00	0.00	0.00	0.00	0.00
1409	Übrige Sachanlagen	0.00	0.00	0.00	0.00	0.00	0.00	0.00	0.00	0.00	0.00	0.00
Total Sachanlagen		13'817'834.92	54'309.65	0.00	13'872'144.57	10'153'541.55	467'370.90	0.00	0.00	0.00	10'620'912.45	3'251'232.12
Immaterielle Anlagen												
1420	Software	0.00	0.00	0.00	0.00	0.00	0.00	0.00	0.00	0.00	0.00	0.00
1421	Lizenzen, Nutzungsrechte, Markenrechte	0.00	0.00	0.00	0.00	0.00	0.00	0.00	0.00	0.00	0.00	0.00
1427	Immaterielle Anlagen in Realisierung	18'934.60	35'356.10	0.00	54'290.70	0.00	0.00	0.00	0.00	0.00	0.00	54'290.70
1429	Übrige immaterielle Anlagen	308'848.05	0.00	0.00	308'848.05	308'848.05	0.00	0.00	0.00	0.00	308'848.05	0.00
Total Immaterielle Anlagen		327'782.65	35'356.10	0.00	363'138.75	308'848.05	0.00	0.00	0.00	0.00	308'848.05	54'290.70
Darlehen												
1440	Bund	0.00	0.00	0.00	0.00	0.00	0.00	0.00	0.00	0.00	0.00	0.00
1441	Kantone	0.00	0.00	0.00	0.00	0.00	0.00	0.00	0.00	0.00	0.00	0.00
1442	Gemeinden, Zweckverbände	0.00	0.00	0.00	0.00	0.00	0.00	0.00	0.00	0.00	0.00	0.00
1443	Öffentliche Sozialversicherungen	0.00	0.00	0.00	0.00	0.00	0.00	0.00	0.00	0.00	0.00	0.00
1444	Öffentliche Unternehmungen	0.00	0.00	0.00	0.00	0.00	0.00	0.00	0.00	0.00	0.00	0.00
1445	Private Unternehmungen	0.00	0.00	0.00	0.00	0.00	0.00	0.00	0.00	0.00	0.00	0.00
1446	Private Organisationen o. Erwerbszweck	0.00	0.00	0.00	0.00	0.00	0.00	0.00	0.00	0.00	0.00	0.00
1447	Private Haushalte	0.00	0.00	0.00	0.00	0.00	0.00	0.00	0.00	0.00	0.00	0.00
1448	Ausland	0.00	0.00	0.00	0.00	0.00	0.00	0.00	0.00	0.00	0.00	0.00
Total Darlehen		0.00	0.00	0.00	0.00	0.00	0.00	0.00	0.00	0.00	0.00	0.00

Anhang

Anlagenspiegel - Verwaltungsvermögen

Gesamthaushalt	Anschaffungswerte				Kumulierte Abschreibungen						Buchwert 31.12.2025	
	Stand 01.01.2025	Zugänge (+) Abgänge (-)	Umglie- derungen (+/-)	Stand 31.12.2025	Stand 01.01.2025	Planm. Abschreib.	Ausserplanm. Abschr. / WB	Abgänge (+)	Umglie- derungen (+/-)	Stand 31.12.2025		
Beteiligungen, Grundkapitalien												
1450	Bund	0.00	0.00	0.00	0.00	0.00	0.00	0.00	0.00	0.00	0.00	0.00
1451	Kantone	0.00	0.00	0.00	0.00	0.00	0.00	0.00	0.00	0.00	0.00	0.00
1452	Gemeinden, Zweckverbände	0.00	0.00	0.00	0.00	0.00	0.00	0.00	0.00	0.00	0.00	0.00
1453	Öffentliche Sozialversicherungen	0.00	0.00	0.00	0.00	0.00	0.00	0.00	0.00	0.00	0.00	0.00
1454	Öffentliche Unternehmungen	0.00	0.00	0.00	0.00	0.00	0.00	0.00	0.00	0.00	0.00	0.00
1455	Private Unternehmungen	0.00	0.00	0.00	0.00	0.00	0.00	0.00	0.00	0.00	0.00	0.00
1456	Private Organisationen o. Erwerbszweck	0.00	0.00	0.00	0.00	0.00	0.00	0.00	0.00	0.00	0.00	0.00
1457	Private Haushalte	0.00	0.00	0.00	0.00	0.00	0.00	0.00	0.00	0.00	0.00	0.00
1458	Ausland	0.00	0.00	0.00	0.00	0.00	0.00	0.00	0.00	0.00	0.00	0.00
Total Beteiligungen		0.00	0.00	0.00	0.00	0.00	0.00	0.00	0.00	0.00	0.00	0.00
Investitionsbeiträge												
1460	Bund	0.00	0.00	0.00	0.00	0.00	0.00	0.00	0.00	0.00	0.00	0.00
1461	Kantone	0.00	0.00	0.00	0.00	0.00	0.00	0.00	0.00	0.00	0.00	0.00
1462	Gemeinden, Zweckverbände	0.00	0.00	0.00	0.00	0.00	0.00	0.00	0.00	0.00	0.00	0.00
1463	Öffentliche Sozialversicherungen	0.00	0.00	0.00	0.00	0.00	0.00	0.00	0.00	0.00	0.00	0.00
1464	Öffentliche Unternehmungen	0.00	0.00	0.00	0.00	0.00	0.00	0.00	0.00	0.00	0.00	0.00
1465	Private Unternehmungen	0.00	0.00	0.00	0.00	0.00	0.00	0.00	0.00	0.00	0.00	0.00
1466	Private Organisationen o. Erwerbszweck	0.00	0.00	0.00	0.00	0.00	0.00	0.00	0.00	0.00	0.00	0.00
1467	Private Haushalte	0.00	0.00	0.00	0.00	0.00	0.00	0.00	0.00	0.00	0.00	0.00
1468	Ausland	0.00	0.00	0.00	0.00	0.00	0.00	0.00	0.00	0.00	0.00	0.00
Total Investitionsbeiträge		0.00	0.00	0.00	0.00	0.00	0.00	0.00	0.00	0.00	0.00	0.00
Total Verwaltungsvermögen		14'145'617.57	89'665.75	0.00	14'235'283.32	10'462'389.60	467'370.90	0.00	0.00	0.00	10'929'760.50	3'305'522.82

Anhang

Rückstellungsspiegel

Kurzfristige Rückstellungen		Stand 01.01.2025	Bildung inkl. Erhöhung (+)	Verwendung (-)	Auflösung (-)	Umbuchung (+/-)	Stand 31.12.2025	Begründung
2050	Mehrleistungen des Personals	49'000.00	0.00	6'800.00	0.00	0.00	42'200.00	A
2051	Andere Ansprüche des Personals	0.00	0.00	0.00	0.00	0.00	0.00	
2052	Prozesse	0.00	0.00	0.00	0.00	0.00	0.00	
2053	Nicht versicherte Schäden	0.00	0.00	0.00	0.00	0.00	0.00	
2054	Bürgschaften und Garantieleistungen	0.00	0.00	0.00	0.00	0.00	0.00	
2055	Übrige betriebliche Tätigkeit	0.00	0.00	0.00	0.00	0.00	0.00	
2056	Vorsorgeverpflichtungen	0.00	0.00	0.00	0.00	0.00	0.00	
2057	Finanzaufwand	0.00	0.00	0.00	0.00	0.00	0.00	
2058	Investitionsrechnung	0.00	0.00	0.00	0.00	0.00	0.00	
2059	Übrige Rückstellungen	0.00	0.00	0.00	0.00	0.00	0.00	
Total kurzfristige Rückstellungen		49'000.00	0.00	6'800.00	0.00	0.00	42'200.00	

Begründungen der kurzfristigen Rückstellungen

		Konto ER / IR	Buchwert per 31.12.
A	Mehrleistungen des Personals infolge Pikettdienst		42'200.00
Total kurzfristige Rückstellungen			42'200.00

Anhang

Rückstellungsspiegel

Langfristige Rückstellungen		Stand 01.01.2025	Bildung inkl. Erhöhung (+)	Verwendung (-)	Auflösung (-)	Umbuchung (+/-)	Stand 31.12.2025	Begründung
------------------------------------	--	---------------------	-------------------------------	-------------------	------------------	--------------------	---------------------	------------

Keine

Anhang

Eigenkapitalnachweis

Veränderungen	Stand 01.01.2025	Umbuchung		Fonds		Rücklagen		Vorfinanzierungen		Finanzpolitische Reserve		Marktwertreserve	Jahresergebnis		Stand 31.12.2025	
		Bewertungsergebnis		Einlage	Entnahme	Einlage	Entnahme	Einlage	Entnahme	Einlage	Entnahme	Veränderung	Ertragsü.	Aufwandü.		
		Einlage	Entnahme													
2900	Spezialfinanzierungen im Eigenkapital	0.00														0.00
2910	Fonds im Eigenkapital	0.00														0.00
2920	Rücklagen der Globalbudgetbereiche	0.00														0.00
2930	Vorfinanzierungen	0.00														0.00
2940	Finanzpolitische Reserve	0.00														0.00
2950	Aufwertungsreserve	0.00														0.00
2990	Jahresergebnis	0.00														0.00
2999	Kumulierte Ergebnisse der Vorjahre	4'017'251.75														4'017'251.75
	Total	4'017'251.75	0.00	0.00	0.00	0.00	0.00	0.00	0.00	0.00	0.00	0.00	0.00	0.00	0.00	4'017'251.75

Anhang

Beteiligungsverhältnisse und Verschuldungssituation

Verbandsgemeinden	Beteiligungsverhältnisse			Verschuldungssituation		
	Eigenkapital per 01.01.2025	Eigenkapital per 31.12.2025	Beteiligungsquote	Nettovermögen per 31.12.2025	Einwohner per 31.12.2025	Nettovermögen pro Einwohner
Gemeinde Pfungen	1'088'674.00	1'088'674.00	27.09%	192'807.37	4'166	46.28
Gemeinde Neftenbach	1'617'623.00	1'617'623.00	40.27%	286'613.24	5'773	49.65
Gemeinde Hettlingen	909'886.00	909'886.00	22.65%	161'206.60	3'208	50.25
Gemeinde Dägerlen	175'062.00	175'062.00	4.36%	31'031.38	1'204	25.77
Gemeinde Dättlikon	226'007.00	226'007.00	5.63%	40'070.34	843	47.53
Total	4'017'252.00	4'017'252.00	100.0%	711'728.93	15'194	219.49

Bemerkungen:

Beteiligungsquote: Prozentualer Anteil der Verbandsgemeinde am gesamten Eigenkapital des Zweckverbands

Nettoschuld I: Anteil an der Nettoverschuldung der Verbandsgemeinde gemäss Beteiligungsquote (Nettoschuld I = Fremdkapital ./ Finanzvermögen)

Anhang

Finanzkennzahlen

	Rechnung 2025	Budget 2025	Rechnung 2024	Richtwerte
Anzahl Einwohner der Verbandsgemeinde Pfungen	4166	4124	4170	
Anzahl Einwohner der Verbandsgemeinde Neftenbach	5773	5758	5792	
Anzahl Einwohner der Verbandsgemeinde Hettlingen	3208	3219	3228	
Anzahl Einwohner der Verbandsgemeinde Dägerlen	1204	1126	1157	
Anzahl Einwohner der Verbandsgemeinde Dättlikon	843	842	836	
Total Einwohner der Verbandsgemeinden	15'194	15'069	15'183	
Selbstfinanzierungsgrad	521%	65%	55%	> 100 % ideal
Anteil der Nettoinvestitionen, der aus eigenen Mitteln finanziert werden kann.				80 - 100 % gut bis vertretbar
				50 - 80 % problematisch
				< 50 % ungenügend
Zinsbelastungsanteil	0%	0%	0%	0 - 4 % gut
Anteil des laufenden Ertrags, welcher durch den Nettozinsaufwand gebunden ist.				4 - 9 % genügend
				> 9 % schlecht

Anhang

Kreditrechtliche Angaben

Verpflichtungskredite

Kreditbeschluss								Rechnung 2025							
Datum	Organ	Brutto Netto	Kredit Fr.	Konto ER Konto IR	Bezeichnung	Ausgaben kumuliert bis 2024	Einnahmen kumuliert bis 2024	Ausgaben	Einnahmen	Ausgaben kumuliert bis 2025	Einnahmen kumuliert bis 2025	Abweichung bewilligter Kredit	Abrechnung Datum	Organ	
21.09.2023	GB		960'000.00	7202.5030.03	Sanierung Fangkanal Tössallmend	981'148.56	120'714.37	54'309.65	0.00	1'035'458.21	120'714.37				

Ausweis der von den Stimmberechtigten (Gemeindevorstände der Verbandsgemeinden oder Urne) oder der Delegiertenversammlung beschlossenen Verpflichtungskredite (§ 19 Abs. 1 lit. f. VGG).

Jahresrechnung - Details zum Finanzbericht

Erfolgsrechnung

Erläuterungen zur Erfolgsrechnung

7

Umweltschutz und Raumordnung Kurz und bündig

Abweichungen +/- CHF 5'000.-

Konto	Rechnung 2025	Budget 2025	Differenz	
7202.3010.00	265'005.95	272'100.00	7'094.05	Auflösung Rückstellung Mehrleistungen Personal Fr. 6'800.00
7202.3010.09	-9'041.60	0.00	9'041.60	Taggelder von Versicherungen nicht budgetiert
7202.3101.01	26'138.70	20'000.00	-6'138.70	Verbrauch Fällmittel höher als geplant
7202.3131.00	23'700.55	0.00	-23'700.55	Studie ARA 2050 aufgrund der Dringlichkeit bereits im Jahr 2025 gestartet
7202.3143.01	85'750.00	70'000.00	-15'750.00	Ersatz defekte Niveaumessung sowie Messtechnik Überwachung Regenüberläufe
7202.3144.00	8'141.90	15'000.00	6'858.10	Zu hoch budgetiert
7202.3300.30	358'697.00	351'900.00	-6'797.00	Die erhöhten Abschreibungen resultieren aus der Umgliederung einer Anlage aus dem immateriellen Anlagevermögen (siehe auch Kontonummer 7202.3320.90)
7202.3300.31	18'317.05	40'400.00	22'082.95	Bei der Budgetierung der Abschreibungen für den neuen Fangkanal wurde fälschlicherweise von einer Nutzungsdauer von 30 Jahren ausgegangen. Die tatsächliche Nutzungsdauer beträgt jedoch 50 Jahre.
7202.3300.40	14'696.05	38'900.00	24'203.95	Projekt Solaranlage wird nicht ausgeführt
7202.3300.60	75'660.80	65'600.00	-10'060.80	Die erhöhten Abschreibungen resultieren aus der Umgliederung einer Anlage aus dem immateriellen Anlagevermögen (siehe auch Kontonummer 7202.3320.90)
7202.3320.90	0.00	25'200.00	25'200.00	Die geringeren Abschreibungen resultieren aus der Umgliederung einer Anlage in die Sachanlagen Mobilien und übrigen Tiefbauten (siehe auch Kontonummer 7202.3300.30 und 7202.3300.60)
7202.4290.00	-15'340.00	-3'500.00	11'840.00	Die Gutschrift für den Stundenaufwand für die Sonderbauwerke wurde nicht budgetiert

Erfolgsrechnung

Hauptaufgabenbereiche (Funktionale Gliederung)	Rechnung 2025		Budget 2025		Rechnung 2024	
	Aufwand	Ertrag	Aufwand	Ertrag	Aufwand	Ertrag
0 Allgemeine Verwaltung	2'010.00	0.00	4'500	0	1'868.25	0.00
1 Öffentliche Ordnung und Sicherheit	0.00	0.00	0	0	0.00	0.00
2 Bildung	0.00	0.00	0	0	0.00	0.00
3 Kultur, Sport und Freizeit	0.00	0.00	0	0	0.00	0.00
4 Gesundheit	0.00	0.00	0	0	0.00	0.00
5 Soziale Sicherheit	0.00	0.00	0	0	0.00	0.00
6 Verkehr und Nachrichtenübermittlung	0.00	0.00	0	0	0.00	0.00
7 Umweltschutz und Raumordnung	1'519'465.62	29'512.25	1'563'300	17'500	1'412'175.11	28'225.15
8 Volkswirtschaft	0.00	0.00	0	0	0.00	0.00
9 Finanzen und Steuern	132.01	190.00	0	300	0.00	186.50
Total Aufwand / Ertrag	1'521'607.63	29'702.25	1'567'800	17'800	1'414'043.36	28'411.65
Ertragsüberschuss / Aufwandüberschuss		1'491'905.38		1'550'000	0.00	1'385'631.71
Total	1'521'607.63	1'521'607.63	1'567'800	1'567'800	1'414'043.36	1'414'043.36

Einzelkonten nach Funktionen		Rechnung 2025		Budget 2025		Rechnung 2024	
		Aufwand	Ertrag	Aufwand	Ertrag	Aufwand	Ertrag
0110	Legislative	2'010.00		4'500		1'868.25	
	Nettoergebnis		2'010.00		4'500		1'868.25
3132.00	Honorare externe Berater, Gutachter, Fachexperten usw.	2'010.00		4'500		1'868.25	
7202	Kläranlagen (Gemeindebetrieb)	1'519'465.62	29'512.25	1'563'300	17'500	1'412'175.11	28'225.15
	Nettoergebnis		1'489'953.37		1'545'800		1'383'949.96
3000.00	Entschädigungen, Tag- und Sitzungsgelder an Behörden und Kommissionen	6'111.70		7'500		6'060.00	
3010.00	Löhne des Verwaltungs- und Betriebspersonals	265'005.95		272'100		259'095.05	
3010.09	Erstattung von Lohn des Verwaltungs- und Betriebspersonals	-9'041.60					
3042.00	Verpflegungszulagen	3'000.00		3'000		2'940.00	
3049.00	Übrige Zulagen	18'250.00		18'500		18'300.00	
3050.00	AG-Beiträge AHV, IV, EO, ALV, Verwaltungskosten	18'634.10		17'800		18'539.65	
3052.00	AG-Beiträge an Pensionskassen	38'809.80		39'300		35'784.60	
3053.00	AG-Beiträge an Unfall- und Personal-Haftpflichtversicherungen	5'541.90		6'800		6'968.40	
3054.00	AG-Beiträge an Familienausgleichskasse	2'959.70		2'900		2'944.80	
3055.00	AG-Beiträge an Krankentaggeldversicherungen	2'545.15		2'700		2'533.65	
3090.00	Aus- und Weiterbildung des Personals	1'853.45		2'000			
3099.00	Übriger Personalaufwand	288.75		1'200		843.45	
3100.00	Büromaterial	1'391.00		1'500		818.19	
3101.00	Betriebs-, Verbrauchsmaterial	10'388.02		15'000		13'151.54	
3101.01	Chemikalien für Phosphatfällung	26'138.70		20'000		21'023.55	
3101.02	Chemikalien für Schlammbehandlung	4'874.94		6'000		4'875.00	
3110.00	Anschaffung Büromöbel und -geräte	45.75		1'500		1'883.40	
3111.00	Anschaffung Apparate, Maschinen, Geräte, Fahrzeuge, Werkzeuge	8'474.32		12'000		8'087.65	
3112.00	Anschaffung Dienstkleider	915.26		1'500		1'565.50	
3113.00	Anschaffung Hardware	5'379.00		5'000		2'618.95	
3120.01	Strom	34'406.45		34'000		33'138.35	
3120.02	Wasser	2'024.30		3'000		1'886.80	
3130.00	Dienstleistungen Dritter	30'596.50		30'000		29'649.29	
3130.01	Schlammabeseitigung	207'345.75		205'000		168'454.05	
3130.02	Rechengut- und Sandabeseitigung	10'488.20		12'000		9'666.25	
3131.00	Planungen und Projektierungen Dritter	23'700.55				27'636.95	
3132.00	Honorare externe Berater, Gutachter, Fachexperten usw.	5'200.00		7'000		5'300.00	
3134.00	Sachversicherungsprämien	8'803.00		7'000		6'557.25	
3137.00	Steuern und Abgaben	130'366.00		130'000		130'155.00	
3143.01	Übriger Tiefbau (Kanal/Sonderbauwerk)	85'750.00		70'000		45'567.12	
3143.09	Unterhalt übrige Tiefbauten (Neftenbach)	1'943.85		2'000			
3144.00	Unterhalt Hochbauten, Gebäude	8'141.90		15'000		26'899.88	

Einzelkonten nach Funktionen		Rechnung 2025		Budget 2025		Rechnung 2024	
		Aufwand	Ertrag	Aufwand	Ertrag	Aufwand	Ertrag
3151.00	Unterhalt Apparate, Maschinen, Geräte, Fahrzeuge, Werkzeuge	84'582.93		80'000		45'971.89	
3151.09	Unterhalt Apparate, Maschinen, Geräte, Fahrzeuge, Werkzeuge (Neftenbach)			2'000		57.45	
3153.00	Informatik-Unterhalt (Hardware)	6'520.00		7'000		6'461.50	
3170.00	Reisekosten und Spesen	659.40		1'000		477.40	
3300.30	Planmässige Abschreibungen übrige Tiefbauten VV	358'697.00		351'900		358'697.00	
3300.31	Planmässige Abschreibungen übrige Tiefbauten VV Kanal- und Sonderbauten	18'317.05		40'400		17'208.70	
3300.40	Planmässige Abschreibungen Hochbauten VV	14'696.05		38'900		14'696.05	
3300.60	Planmässige Abschreibungen Mobilien VV	75'660.80		65'600		75'660.80	
3320.90	Planmässige Abschreibungen übrige immaterielle Anlagen			25'200			
4260.00	Rückerstattungen und Kostenbeteiligungen Dritter				4'000		3'798.25
4260.09	Rückerstattungen und Kostenbeteiligungen Dritter (Neftenbach)		10'113.85		10'000		7'996.90
4290.00	Übrige Entgelte		15'340.00		3'500		16'330.00
4470.00	Pacht- und Mietzinse Liegenschaften VV		100.00				100.00
4479.00	Übrige Erträge Liegenschaften VV		3'958.40				
9690	Finanzvermögen, Übriges Nettoergebnis	132.01	132.01				
3499.00	Übriger Finanzaufwand	132.01					
9710	Rückverteilungen aus CO2-Abgabe Nettoergebnis	190.00	190.00	300	300	186.50	186.50
4699.10	Rückverteilung CO2-Abgabe		190.00		300		186.50
9998	Abschluss Zweckverband Nettoergebnis	1'491'905.38	1'491'905.38	1'550'000	1'550'000	1'385'631.71	1'385'631.71
4612.00	Aufwandüberschuss z.L. Verbandsgemeinden		1'491'905.38		1'550'000		1'385'631.71
	Total Aufwand	1'521'607.63		1'567'800		1'414'043.36	
	Total Ertrag		1'521'607.63		1'567'800		1'414'043.36

Investitionsrechnung

Erläuterungen zu den Investitionsrechnungen

7

Umweltschutz und Raumordnung
 Kurz und bündig

Bau-, Betriebs- und Unterhaltskosten einer eigenen Kläranlage, Abwasserreinigungsanlage.

Konto	Rechnung 2025	Budget 2025	Differenz	
7202.5030.03	54'309.65	0.00	-54'309.65	Verzögerungen Bauprojekt Fangkanal
7202.5040.00	0.00	800'000.00	800'000.00	Projekt wird nicht ausgeführt
7202.5290.01	35'356.10	2'000.00	-33'356.10	Vorgezogene Arbeiten für den Verbands-GEP / Hauptbetrag im Jahr 2026 budgetiert

Investitionsrechnung Verwaltungsvermögen

Hauptaufgabenbereiche (Funktionale Gliederung)	Rechnung 2025		Budget 2025		Rechnung 2024	
	Ausgaben	Einnahmen	Ausgaben	Einnahmen	Ausgaben	Einnahmen
0 Allgemeine Verwaltung	0.00	0.00	0	0	0.00	0.00
1 Öffentliche Ordnung und Sicherheit	0.00	0.00	0	0	0.00	0.00
2 Bildung	0.00	0.00	0	0	0.00	0.00
3 Kultur, Sport und Freizeit	0.00	0.00	0	0	0.00	0.00
4 Gesundheit	0.00	0.00	0	0	0.00	0.00
5 Soziale Sicherheit	0.00	0.00	0	0	0.00	0.00
6 Verkehr und Nachrichtenübermittlung	0.00	0.00	0	0	0.00	0.00
7 Umweltschutz und Raumordnung	89'665.75	0.00	802'000	0	961'581.76	108'869.38
8 Volkswirtschaft	0.00	0.00	0	0	0.00	0.00
Total Ausgaben / Einnahmen	89'665.75	0.00	802'000	0	961'581.76	108'869.38
Nettoinvestitionen / Einnahmenüberschuss	0.00	89'665.75	0	802'000	0.00	852'712.38
Total	89'665.75	89'665.75	802'000	802'000	961'581.76	961'581.76

Investitionsrechnung VV, Einzelkonten

		Ausgaben	Rechnung 2025 Einnahmen	Ausgaben	Budget 2025 Einnahmen	Ausgaben	Rechnung 2024 Einnahmen
7202	Kläranlagen (Gemeindebetrieb)	89'665.75		802'000		961'581.76	108'869.38
	Nettoergebnis		89'665.75		802'000		852'712.38
5030.03	Investitionen Sonderbauwerke	54'309.65				924'109.71	
5040.00	Investitionen Solaranlage			800'000			
5060.01	Notstromaggregat					33'604.35	
5290.01	Verbands-GEP	35'356.10		2'000		3'867.70	
6320.03	Rückerstattungen Sonderbauwerke						108'869.38
9999	Abschluss		89'665.75		802'000	108'869.38	961'581.76
	Nettoergebnis	89'665.75		802'000		852'712.38	
5900.00	Passivierte Einnahmen					108'869.38	
6900.00	Aktiviert Ausgaben		89'665.75		802'000		961'581.76
	Total Investitionsausgaben	89'665.75		802'000		1'070'451.14	
	Total Investitionseinnahmen		89'665.75		802'000		1'070'451.14

Aktiven		01.01.2025	31.12.2025
1	Aktiven	4'645'269.87	4'291'804.67
10	Finanzvermögen (FV)	962'041.90	986'281.85
100	Flüssige Mittel und kurzfristige Geldanlagen	788'473.04	938'375.60
1002	Bank	788'473.04	938'375.60
1002.00	Bankkontokorrent ZKB	788'473.04	938'375.60
101	Forderungen	173'568.86	46'998.05
1010	Forderungen aus Lieferungen und Leistungen gegenüber Dritten	117'687.78	10'933.05
1010.00	Forderungen Sammelkonto	117'687.78	10'933.05
1011.04	Kontokorrent Dägerlen	0.00	1'490.84
1019	Übrige Forderungen	55'881.08	34'574.16
1019.12	Guthaben bei Kranken- und Unfallversicherungen	0.00	21.20
1019.24	MWST Abrechnungskonto	55'881.08	34'552.96
104	Aktive Rechnungsabgrenzungen (RA)	0.00	908.20
1040	Aktive RA Personalaufwand	0.00	718.20
1040.00	Aktive RA Personalaufwand	0.00	718.20
1043	Aktive RA Transfers der Erfolgsrechnung	0.00	190.00
1043.00	Aktive RA Transfers der Erfolgsrechnung	0.00	190.00
14	Verwaltungsvermögen (VV)	3'683'227.97	3'305'522.82
140	Sachanlagen Verwaltungsvermögen	3'664'293.37	3'251'232.12
1403	Übrige Tiefbauten	3'297'858.31	2'975'153.91
1403.00	Tiefbauten allgemeiner Haushalt	12'947'706.57	13'002'016.22
1403.09	WB Tiefbauten allgemeiner Haushalt	-9'649'848.26	-10'026'862.31
1404	Hochbauten	113'869.88	99'173.83
1404.00	Hochbauten allgemeiner Haushalt	293'271.80	293'271.80
1404.09	WB Hochbauten allgemeiner Haushalt	-179'401.92	-194'097.97
1406	Mobilien VV	252'565.18	176'904.38
1406.00	Mobilien allgemeiner Haushalt	576'856.55	576'856.55
1406.09	WB Mobilien allgemeiner Haushalt	-324'291.37	-399'952.17

Aktiven		01.01.2025	31.12.2025
142	Immaterielle Anlagen	18'934.60	54'290.70
1427	Immaterielle Anlagen in Realisierung	18'934.60	54'290.70
1427.00	Immaterielle Anlagen in Realisierung allgemeiner Haushalt	18'934.60	54'290.70
1429	Übrige immaterielle Anlagen	0.00	0.00
1429.00	Übrige immaterielle Anlagen allgemeiner Haushalt	308'848.05	308'848.05
1429.09	WB übrige immaterielle Anlagen allgemeiner Haushalt	-308'848.05	-308'848.05

Passiven		01.01.2025	31.12.2025
2	Passiven	4'645'269.87	4'291'804.67
20	Fremdkapital (FK)	628'018.12	274'552.92
200	Laufende Verbindlichkeiten	559'480.12	232'352.92
2000	Laufende Verbindlichkeiten aus Lieferungen und Leistungen von Dritten	423'957.01	171'304.80
2000.00	Kreditoren Sammelkonto	423'666.36	171'304.80
2000.12	Kranken- und Unfallversicherungen	290.65	0.00
2001	Kontokorrente mit Dritten	135'523.11	61'048.12
2001.01	Kontokorrent Pfungen	31'909.03	13'904.78
2001.02	Kontokorrent Neftenbach	63'253.41	25'805.85
2001.03	Kontokorrent Hettlingen	24'188.44	16'635.21
2001.04	Kontokorrent Dägerlen	6'938.14	0.00
2001.05	Kontokorrent Dättlikon	9'234.09	4'702.28
204	Passive Rechnungsabgrenzungen (RA)	19'538.00	0.00
2046	Passive RA Investitionsrechnung	19'538.00	0.00
2046.00	Passive RA Investitionsrechnung	19'538.00	0.00
205	Kurzfristige Rückstellungen	49'000.00	42'200.00
2050	Kurzfristige Rückstellungen aus Mehrleistungen des Personals	49'000.00	42'200.00
2050.00	Kurzfristige Rückstellungen aus Mehrleistungen des Personals	49'000.00	42'200.00
29	Eigenkapital (EK)	4'017'251.75	4'017'251.75
299	Bilanzüberschuss/-fehlbetrag	4'017'251.75	4'017'251.75
2999	Kumulierte Ergebnisse der Vorjahre	4'017'251.75	4'017'251.75
2999.00	Kumulierte Ergebnisse der Vorjahre	4'017'251.75	4'017'251.75